



DINAS PU BINA MARGA DAN CIPTA KARYA

JL. MADUKORO BLOK AA - BB SEMARANG 50144, TELP / FAX : (024) 7608368

website : <http://dpubinmarcipka.jatengprov.go.id>

e-mail : dpubinmarcipka@jatengprov.go.id



RAKOR POK APBD DAN APBN PROVINSI JAWA TENGAH

SEMARANG, 06 SEPTEMBER 2023



KEGIATAN APBD



PROGRES FISIK DAN KEUANGAN

STATUS E-CONTROLLING : 31 AGUSTUS 2023

NO	SEKRETARIAT/BIDANG/BPJ/BP2/BJK	PAGU AWAL / MURNI	PROGRES E-CONTROLLING			REAL KEU (%)
			RENC (%)	REAL (%)	DEV (%)	
1	SEKRETARIAT	109.082.643.000	72,81	73,30	0,49	57,12
2	BIDANG PELAKSANA JALAN WILAYAH TIMUR	65.800.880.000	82,52	77,79	-4,73	51,24
3	BIDANG PELAKSANA JALAN WILAYAH BARAT	84.478.036.000	29,18	83,99	54,81	45,80
4	BIDANG RANCANG BANGUN DAN PENGAWASAN	71.593.920.000	58,04	63,37	5,33	30,43
5	BIDANG SARANA PRASARANA PERMUKIMAN DAN BANGUNAN GEDUNG	213.146.456.000	60,96	66,68	5,72	40,29
6	BPJ JALAN WILAYAH	211.666.960.000	78,81	87,68	8,87	74,17
7	BALAI PENGUJIAN DAN PERALATAN	19.084.878.000	91,86	93,57	1,71	89,62
8	BALAI JASA KONSTRUKSI	2.662.930.000	68,87	80,56	11,70	72,72
TOTAL		777.117.959.000	66,37	76,55	10,18	53,81
PROGRES RATA-RATA PROVINSI		26.763.563.062.000	60,01	63,84	3,83	54,24

SEKRETARIAT

(Rp. 109.082.643.000,00 / 25 KEGIATAN)

NO	KEGIATAN	PAGU MURNI	PROGRES E-CONTROLLING 31 AGUSTUS 2023			REAL KEU (%)
			RENC (%)	REAL (%)	DEV (%)	
	Administrasi Keuangan	94.175.429.000				
1	Penyediaan Gaji dan Tunjangan ASN	92.080.349.000	71,31	71,31	0,00	54,72
2	Koordinasi & Penyusunan Laporan Keuangan Bulanan/Triwulanan/Semesteran SKPD	315.000.000	66,64	66,64	0,00	51,94
3	Penyediaan Administrasi Pelaksanaan Tugas ASN	1.780.080.000	66,50	66,50	0,00	62,54
	Administrasi Barang Milik Daerah	120.000.000				
4	Pengamanan Barang Milik Daerah	120.000.000	100,00	100,00	0,00	98,14
	Administrasi Kepegawaian	50.000.000				
5	Pendidikan dan Pelatihan Pegawai Berdasarkan Tugas dan Fungsi	50.000.000	55,00	80,00	25,00	49,43
	Adminitrasi Umum	2.267.500.000				
6	Penyediaan Komponen Instalasi Listrik/Penerangan Bang.Kantor	15.500.000	66,64	82,63	15,99	58,81
7	Penyediaan Peralatan dan Perlengkapan Kantor	91.250.000	66,64	73,55	6,91	40,23
8	Penyediaan Peralatan Rumah Tangga	265.000.000	66,64	100,00	33,36	87,51
9	Penyediaan Barang Cetakan dan Penggandaan	70.000.000	66,64	90,42	23,78	71,48
10	Penyediaan Bahan Bacaan dan Peraturan Perundang2an	21.000.000	66,64	66,64	0,00	29,79
11	Fasilitasi Kunjungan Tamu	200.000.000	65,14	86,09	20,95	85,83
12	Penyelenggaraan Rapat Koordinasi dan Konsultasi	1.479.750.000	62,96	72,79	9,83	46,24
13	Penatausahaan Arsip Dinamis	65.000.000	48,72	100,00	51,28	83,08
14	Dukungan Pelaksanaan Sistem Pemerintahan Berbasis Elektronik	60.000.000	66,64	83,08	16,44	83,08

NO	KEGIATAN	PAGU MURNI	PROGRES E-CONTROLLING 31 AGUSTUS 2023			REAL
			RENC (%)	REAL (%)	DEV (%)	KEU (%)
	Pengadaan Barang Milik Daerah Penunjang	6.997.420.000				
15	Pengadaan Kendaraan Dinas Operasional atau Lapangan	1.338.360.000	100,00	100,00	0,00	79,01
16	Pengadaan Mebel	1.453.280.000	100,00	100,00	0,00	97,81
17	Pengadaan Peralatan dan Mesin Lainnya	4.205.780.000	99,20	100,00	0,80	94,96
	Penyediaan Jasa Penunjang	2.695.544.000				
18	Penyediaan Jasa Surat Menyurat	20.000.000	64,14	71,64	7,50	26,43
19	Penyediaan Jasa Komunikasi, Sumber Daya Air dan Listrik	895.000.000	66,64	66,64	0,00	36,12
20	Penyediaan Jasa Pelayanan Umum Kantor	1.780.544.000	64,00	64,49	0,49	59,03
	Pemeliharaan Barang Milik Daerah Penunjang	2.028.750.000				
21	Penyediaan Jasa Pemel, Biaya Pemel, Pajak dan Perizinan Kendaraan Dinas Operasional atau Lapangan	730.000.000	65,76	78,53	12,77	58,23
22	Pemel/Rehab Gedung Kantor dan Bangunan Lainnya	800.000.000	79,16	87,50	8,34	49,38
23	Pemel/Rehab Sarpras Gedung Kantor atau Bangunan Lainnya	498.750.000	67,05	72,66	5,61	53,22
	Perencanaan, Penganggaran dan Evaluasi Kinerja	748.000.000				
24	Evaluasi Kinerja Perangkat Daerah	270.000.000	53,99	54,01	0,02	71,65
25	Penyusunan Dokumen Perencanaan Perangkat Daerah	478.000.000	76,47	76,47	0,00	43,69
	TOTAL	109.082.643.000	72,81	73,30	0,49	57,12

BIDANG PELAKSANA JALAN WILAYAH TIMUR

(Rp. 65.800.880.000,00 / 6 KEGIATAN)

NO	KEGIATAN / KELOMPOK KEGIATAN	PAGU MURNI	PROGRES DI LAPANGAN 03 SEPTEMBER 2023			PROGRES E-CONTROLLING 31 AGUSTUS 2023			REAL
			RENC (%)	REAL (%)	DEV (%)	RENC (%)	REAL (%)	DEV (%)	KEU (%)
I	Pelebaran Jalan Menuju Standar dan Penggantian Jembatan Pelaksana Jalan Pembangunan Wilayah Timur 1	46.714.236.000							
1	Peningkatan Jalan Todanan - Ngawen	7.700.000.000	100,00	100,00	0,00	100,00	100,00	0,00	78,17
2	Peningkatan Jalan Galeh - Ngrampal (DAK)	9.949.996.000	49,27	84,10	34,83	71,00	81,97	10,97	48,70
3	Preservasi Jalan Lasem - Sale/Bts. Prov. Jatim (DAK) Pemel. Rutin	2.936.400.000	46,08	48,17	2,09	60,00	47,30	-12,70	39,15
4	Preservasi Jalan Lasem - Sale/Bts. Prov. Jatim (DAK) Pelebaran	14.127.840.000	84,88	94,06	9,18	94,00	91,94	-2,06	42,08
5	Pembangunan Jembatan Ganepo Sragen (Galeh - Ngrampal) dan Bangunan Pelengkap (Lanjutan)	12.000.000.000	28,20	41,86	13,66	59,00	37,71	-21,29	41,69
II	Pelebaran Jalan Menuju Standar dan Pembangunan FO Pelaksana Jalan Pembangunan Wilayah Timur 2	15.726.093.000							
1	Peningkatan Jalan Ngadirojo-Giriwoyo	7.726.093.000	100,00	95,19	-4,81	100,00	87,52	-12,48	62,37
2	Rekonstruksi Jalan Demak - Godong	8.000.000.000	71,87	98,30	26,43	94,00	98,25	4,25	51,54
III	Administrasi	3.360.551.000							
	TOTAL	65.800.880.000				82,52	77,79	-4,73	51,24

BIDANG PELAKSANA JALAN WILAYAH BARAT

(Rp. 84.478.036.000,00 / 8 KEGIATAN)

NO	KEGIATAN / KELOMPOK KEGIATAN	PAGU MURNI	PROGRES DI LAPANGAN 03 SEPTEMBER 2023			PROGRES E-CONTROLLING 31 AGUSTUS 2023			REAL
			RENC (%)	REAL (%)	DEV (%)	RENC (%)	REAL (%)	DEV (%)	KEU (%)
I	Pelebaran Jalan Menuju Standar								
	Bidang Pelaksana Jalan Pembangunan Wilayah Barat 1	24.585.998.000							
1	Peningkatan Jalan Kutoarjo - Ketawang	8.125.000.000	97,07	97,11	0,04	29,62	94,20	64,58	64,36
2	Preservasi Paket PHJD 1 (Magelang-Kaliangkrik-Sapuran)	16.460.998.000	69,64	72,13	2,49	21,62	90,08	68,46	36,21
II	Pelebaran Jalan Menuju Standar dan Pembangunan Jalan								
	Bidang Pelaksana Jalan Pembangunan Wilayah Barat 2	56.904.259.000							
1	Pembangunan Jalan Bandungsari -Salem - Bts.Kab.Brebes	6.250.000.000	38,15	41,42	3,26	55,53	35,71	-19,82	18,95
2	Peningkatan Jalan Ruas Parakan - Patean	3.700.000.000	100,00	100,00	0,00	51,70	100,00	48,30	96,38
3	Peningkatan Jalan Kersana - Bandungsari	4.000.000.000	33,44	25,75	-7,69	51,70	25,75	-25,95	26,98
4	Peningkatan Jalan Buntu - Kroya - Slarang	8.000.000.000	98,10	98,53	0,43	21,62	95,51	73,89	64,13
5	Preservasi Paket PHJD 2 (Batur - Dieng - Kejajar - Wonosobo)	15.387.047.000	64,13	64,73	0,61	21,62	86,51	64,89	40,94
6	Preservasi Paket PHJD 3 (Kertek - Kepil - Kemiri)	19.567.212.000	95,18	95,24	0,06	21,62	95,18	73,56	44,15
III	Administrasi	2.987.779.000							
	TOTAL	84.478.036.000				29,18	83,99	54,81	45,80

BIDANG

RANCANG BANGUN DAN PENGAWASAN

(Rp. 71.557.671.000,00 / 6 KEGIATAN)

NO	KEGIATAN / KELOMPOK KEGIATAN	PAGU MURNI	PROGRES E-CONTROLLING 31 AGUSTUS 2023			REAL
			RENC (%)	REAL (%)	DEV (%)	KEU (%)
1	Survey Kondisi Jalan/Jembatan	3.070.248.000	42,95	59,45	16,50	44,51
2	Pembebasan Lahan/Tanah untuk Penyelenggaraan Jalan	39.480.000.000	56,33	59,42	3,09	9,25
	- Pengadaan Tanah untuk Jalan dan Jembatan	4.130.000.000	56,50	85,49	28,99	83,50
	- Pengadaan Tanah untuk Instalasi Pengolahan Lumpur Tinja (IPLT)	4.850.000.000	56,50	56,50	0,00	0,19
	- Pengadaan Tanah Untuk Bangunan Gedung	30.000.000.000	56,50	56,50	0,00	0,00
	- Persiapan dan Pelaksanaan Pekerjaan Pengadaan Tanah untuk Jalan dan Jembatan	350.000.000	39,00	45,32	6,32	45,32
	- Persiapan dan Pelaksanaan Pekerjaan Pengadaan Tanah untuk Bangunan Gedung	150.000.000	53,33	53,42	0,09	24,54
3	Pengawasan Teknis Penyelenggaraan Jalan/Jembatan	9.831.448.000	68,94	72,57	3,63	55,58
4	Penyusunan Rencana, Kebijakan, Strategi Pengembangan Jaringan Jalan serta Perencanaan Teknis Penyelenggaraan Jalan dan Jembatan	8.879.769.000	67,53	61,91	-5,62	44,51
5	Penanggulangan Bencana/Tanggap Darurat	10.194.685.000	50,02	71,91	21,89	71,91
6	Pengelolaan Leger Jalan	137.770.000	89,05	89,05	0,00	15,49
	TOTAL	71.593.920.000	58,04	63,37	5,33	30,43

BIDANG SARANA PRASARANA PERMUKIMAN DAN BANGUNAN GEDUNG

(Rp. 213.146.456.000,00 / 5 KEGIATAN)

NO	KEGIATAN / KELOMPOK KEGIATAN	PAGU MURNI	PROGRES DI LAPANGAN 03 SEPTEMBER 2023			PROGRES E-CONTROLLING 31 AGUSTUS 2023			REAL
			RENC (%)	REAL (%)	DEV (%)	RENC (%)	REAL (%)	DEV (%)	KEU (%)
1	Pengelolaan dan Pengembangan Sistem Penyediaan Air Minum:	98.994.958.000				65,80	78,57	12,77	51,54
	Penyusunan Rencana, Kebijakan, Strategi dan Teknis SPAM	4.090.868.000				79,95	82,26	2,31	24,65
	Pembangunan Baru SPAM Jaringan Perpipaan	93.446.000.000				65,30	78,48	13,18	52,63
	- Pembangunan SPAM Regional Bregas	6.500.000.000	6,51	41,21	34,70	55,00	41,21	-13,79	15,48
	- Pembangunan SPAM Regional Petanglong Paket 1	11.000.000.000	36,10	41,00	4,90	75,00	41,00	-34,00	14,90
	- Pembangunan SPAM Regional Petanglong Paket 2	5.800.000.000	100,00	100,00	0,00	90,00	100,00	10,00	44,99
	- Pembangunan SPAM Regional Keburejo (DAK) Paket 1	18.847.219.000	98,15	98,36	0,21	65,00	98,36	33,36	83,64
	- Pembangunan SPAM Regional Keburejo (DAK) Paket 2	1.499.945.000	100,00	100,00	0,00	90,00	100,00	10,00	100,00
	- Pembangunan SPAM Regional Keburejo (DAK) Paket 3	9.058.426.000	85,37	90,00	4,63	75,00	90,00	15,00	80,00
	- Pembangunan SPAM Regional Keburejo (DAK) Paket 4	13.000.000.000	89,95	90,99	1,04	65,00	90,99	25,99	68,00
	- Pembangunan SPAM Regional Keburejo (DAK) Paket 5	11.935.410.000	35,79	44,43	8,64	50,00	44,43	-5,57	29,19
	- Pembangunan SPAM Desa	12.000.000.000	100,00	100,00	0,00	50,00	100,00	50,00	46,45
	Bintek SDM dan Kelembagaan Pengelolaan SPAM Provinsi	1.458.090.000				58,15	73,92	15,77	56,90
2	Pengelolaan dan Pengembangan Sistem Air Limbah Domestik:	1.817.800.000				80,61	82,84	2,23	44,69
	- Bintek dan Pemberdayaan Masyarakat dalam Pengelolaan Air Limbah Domestik	1.817.800.000				80,61	82,84	2,23	44,69
3	Penyelenggaraan Penataan Bangunan Lingkungan:	672.698.000				80,82	83,68	2,86	16,07
	- Penataan Bangunan dan Lingkungannya	632.698.000				79,60	82,65	3,05	11,08
	- Bintek Penataan Bangunan dan Lingkungan	40.000.000				100,00	100,00	0,00	95,00

NO	KEGIATAN / KELOMPOK KEGIATAN	PAGU MURNI	PROGRES DI LAPANGAN 03 SEPTEMBER 2023			PROGRES E-CONTROLLING 31 AGUSTUS 2023			REAL
			RENC (%)	REAL (%)	DEV (%)	RENC (%)	REAL (%)	DEV (%)	KEU (%)
4	Penetapan dan Penyelenggaraan Bangunan Gedung:	111.305.000.000				56,27	55,86	-0,41	30,43
	Perencanaan, Pembangunan, Pengawasan dan Pemanfaatan Bangunan Gedung	111.060.000.000				56,29	55,89	-0,40	30,40
	Pembangunan Kantor Balai Pengujian dan Peralatan (BP2) Tahap 2	1.289.320.000	100,00	100,00	0,00	80,00	100,00	20,00	79,82
	Jasa Konsultansi Pengawasan Pembangunan Kantor Balai Pengujian dan Peralatan (BP2) Tahap 2	60.680.000				80,00	100,00	20,00	96,31
	Pembangunan Masjid Agung Jawa Tengah di Kab. Magelang	105.121.000.000	50,00	50,00	0,00	55,00	55,00	0,00	29,41
	Jasa Konsultansi Manajemen Konstruksi Pekerjaan Pembangunan Masjid Agung Jawa Tengah di Kab. Magelang	1.185.000.000				55,00	55,00	0,00	21,05
	Jasa Konsultansi DED Pembangunan Masjid Agung Jawa Tengah di Kab. Magelang (Pengawasan Berkala)	224.000.000				55,00	55,00	0,00	0,00
	Rehabilitasi VIP Room Borobudur Bandara Ahmad Yani Tahap 2	3.079.320.000	54,00	56,00	2,00	90,00	67,00	-23,00	48,94
	Jasa Konsultansi Pengawasan Rehabilitasi VIP Room Borobudur Bandara Ahmad Yani Tahap 2	100.680.000				75,00	63,00	-12,00	0,00
	Bantuan teknis pengelolaan dan penyelenggaraan bangunan gedung milik daerah	165.000.000				41,54	41,54	0,00	43,37
Bintek Penyelenggaraan Bangunan Gedung kepada Penyelenggara Bangunan Gedung dan Masyarakat	80.000.000				50,00	50,00	0,00	47,50	
5	Penyelenggaraan Pelatihan Tenaga Ahli Konstruksi	356.000.000				44,38	29,04	-15,34	18,96
	Pembinaan dan Peningkatan Kapasitas Kelembagaan Konstruksi	356.000.000				44,38	29,04	-15,34	19,96
TOTAL		213.146.456.000				60,96	66,68	5,72	40,29

BPJ WILAYAH

(Rp. 211.666.960.000,00)

NO	KEGIATAN / KELOMPOK KEGIATAN	PAGU MURNI	PROGRES E-CONTROLLING 31 AGUSTUS 2023			REAL
			RENC (%)	REAL (%)	DEV (%)	KEU (%)
	BPJ WILAYAH SEMARANG	13.908.348.000	51,46	81,66	30,20	68,99
	Administrasi, Penunjang	1.710.350.000	48,78	62,99	14,21	60,36
	Administrasi Umum PD	193.350.000	68,94	82,10	13,16	78,87
	1. Penyediaan Komponen Instalasi Listrik/Penerangan Bangunan Kantor	8.000.000	40,00	74,25	34,25	72,25
	2. Penyediaan Peralatan dan Perlengkapan Kantor	55.000.000	70,47	71,88	1,41	71,86
	3. Penyediaan Peralatan Rumah Tangga	15.000.000	55,31	87,00	31,69	85,00
	4. Penyediaan Barang Cetakan dan Penggandaan	25.000.000	66,00	83,89	17,89	83,89
	5. Penyediaan Bahan Bacaan dan Peraturan Perundang-undangan	3.850.000	66,64	66,64	0,00	66,49
	6. Fasilitasi Kunjungan Tamu	16.500.000	57,58	75,76	18,18	75,76
	7. Penyelenggaraan Rapat Koordinasi dan Konsultasi SKPD	70.000.000	77,82	91,68	13,86	83,44
	Penyediaan Jasa Penunjang Urusan PD	572.000.000	68,17	72,56	4,39	67,59
	1. Penyediaan Jasa Surat Menyurat	8.000.000	50,00	85,00	35,00	83,00
	2. Penyediaan Jasa Komunikasi, Sumber Daya Air dan Listrik	139.000.000	66,64	76,24	9,60	55,90
	3. Penyediaan Jasa Pelayanan Umum Kantor	425.000.000	69,02	71,12	2,11	71,12
	Pemeliharaan Barang Milik Daerah Penunjang Urusan PD	945.000.000	32,92	53,29	20,37	52,19
	1. Penyediaan Jasa Pemel, Biaya Pemel, Pajak dan Perizinan Kend.Dinas/Lapangan	130.000.000	35,08	71,12	36,04	70,38
	2. Pemel/Rehab Gedung Kantor dan Bangunan Lainnya	800.000.000	33,00	50,00	17,00	48,86
	3. Pemel/Rehab Sarpras Gedung Kantor atau Bangunan Lainnya	15.000.000	10,00	74,47	64,47	72,47

LANJUTAN BPJ SEMARANG

NO	KEGIATAN / KELOMPOK KEGIATAN	PAGU MURNI	PROGRES DI LAPANGAN 03 SEPTEMBER 2023			PROGRES E-CONTROLLING 31 AGUSTUS 2023			REAL
			RENC (%)	REAL (%)	DEV (%)	RENC (%)	REAL (%)	DEV (%)	KEU (%)
	BPJ WILAYAH SEMARANG	13.908.348.000				51,46	81,66	30,20	68,99
	Program Penyelenggaraan Jalan dan Jembatan	12.197.998.000				51,84	84,27	32,44	70,20
	1. Rehabilitasi Jalan	3.670.840.000				15,44	92,83	77,40	79,56
	a. Rehabilitasi Jalan Ruas Weleri-Patean	1.300.000.000	100,00	100,00	0,00	0,00	100,00	100,00	98,77
	b. Rehabilitasi Saluran Drainase Ruas Jalan Semarang-Godong (Mranggen)	1.000.000.000	82,62	74,11	-8,51	50,00	74,11	24,11	29,34
	c. Rehabilitasi Jalan Cangkiran-Sukorejo-Boja	1.300.000.000	100,00	100,00	0,00	0,00	100,00	100,00	98,68
	administrasi	70.840.000							
	2. Pemeliharaan Rutin Jalan	7.504.258.000				68,66	80,73	12,07	67,12
	3. Pemeliharaan Rutin Jembatan	1.022.900.000				59,02	79,58	20,57	59,23

NO	KEGIATAN / KELOMPOK KEGIATAN	PAGU MURNI	PROGRES E-CONTROLLING 31 AGUSTUS 2023			REAL
			RENC (%)	REAL (%)	DEV (%)	KEU (%)
	BPJ WILAYAH PATI	21.341.460.000	80,16	86,14	5,97	66,14
	Administrasi, Penunjang	1.346.000.000	75,91	76,98	1,07	44,72
	Administrasi Umum PD	216.500.000	67,12	71,52	4,41	69,15
	1. Penyediaan Komponen Instalasi Listrik/Penerangan Bangunan Kantor	8.500.000	68,00	68,00	0,00	72,12
	2. Penyediaan Peralatan dan Perlengkapan Kantor	45.000.000	67,00	76,00	9,00	85,02
	3. Penyediaan Peralatan Rumah Tangga	12.500.000	66,00	82,00	16,00	86,32
	4. Penyediaan Barang Cetakan dan Penggandaan	18.000.000	67,00	70,89	3,89	66,40
	5. Penyediaan Bahan Bacaan dan Peraturan Perundang-undangan	3.500.000	67,00	68,00	1,00	45,71
	6. Fasilitasi Kunjungan Tamu	29.000.000	68,00	68,00	0,00	46,38
	7. Penyelenggaraan Rapat Koordinasi dan Konsultasi SKPD	100.000.000	67,00	69,76	2,76	67,53
	Penyediaan Jasa Penunjang Urusan PD	652.500.000	67,46	68,12	0,66	58,55
	1. Penyediaan Jasa Surat Menyurat	2.500.000	67,00	67,00	0,00	37,08
	2. Penyediaan Jasa Komunikasi, Sumber Daya Air dan Listrik	125.000.000	67,00	67,02	0,02	35,95
	3. Penyediaan Jasa Pelayanan Umum Kantor	525.000.000	67,57	68,39	0,82	64,03
	Pemeliharaan Barang Milik Daerah Penunjang Urusan PD	477.000.000	91,48	91,58	0,10	14,70
	1. Penyediaan Jasa Pemel, Biaya Pemel, Pajak dan Perizinan Kend.Dinas/Lapangan	108.000.000	68,00	68,43	0,43	55,79
	2. Pemel/Rehab Gedung Kantor dan Bangunan Lainnya	350.000.000	100,00	100,00	0,00	0,58
	3. Pemel/Rehab Sarpras Gedung Kantor atau Bangunan Lainnya	19.000.000	68,00	68,00	0,00	41,26

LANJUTAN BPJ WILAYAH PATI

NO	KEGIATAN / KELOMPOK KEGIATAN	PAGU MURNI	PROGRES DI LAPANGAN 03 SEPTEMBER 2023			PROGRES E-CONTROLLING 31 AGUSTUS 2023			REAL
			RENC (%)	REAL (%)	DEV (%)	RENC (%)	REAL (%)	DEV (%)	KEU (%)
	BPJ WILAYAH PATI	21.341.460.000				80,16	86,14	5,97	66,14
	Program Penyelenggaraan Jalan dan Jembatan	19.995.460.000				80,45	86,75	6,30	67,58
	1. Rehabilitasi Jalan	5.250.000.000				99,98	99,98	0,00	96,19
	a. Rehabilitasi Jalan Juwana-Todanan	2.600.000.000	100,00	100,00	0,00	100,00	100,00	0,00	96,70
	b. Rehabilitasi Jalan Jeparu-Keling	2.600.000.000	100,00	100,00	0,00	100,00	100,00	0,00	96,60
	administrasi	50.000.000							
	2. Pemeliharaan Rutin Jalan	13.536.585.000				73,54	82,99	9,45	59,41
	3. Pemeliharaan Rutin Jembatan	1.208.875.000				72,99	71,46	-1,54	34,77

NO	KEGIATAN / KELOMPOK KEGIATAN	PAGU MURNI	PROGRES E-CONTROLLING 31 AGUSTUS 2023			REAL
			RENC (%)	REAL (%)	DEV (%)	KEU (%)
	BPJ WILAYAH PURWODADI	32.423.685.000	87,08	92,46	5,37	80,38
	Administrasi, Penunjang	2.092.446.000	76,45	78,93	2,48	73,14
	Administrasi Umum PD	287.140.000	67,62	72,93	5,31	63,80
	1. Penyediaan Komponen Instalasi Listrik/Penerangan Bangunan Kantor	11.000.000	66,80	100,00	33,20	100,00
	2. Penyediaan Peralatan dan Perlengkapan Kantor	49.000.000	70,46	70,46	0,00	72,75
	3. Penyediaan Peralatan Rumah Tangga	14.000.000	66,80	100,00	33,20	99,07
	4. Penyediaan Barang Cetakan dan Penggandaan	39.500.000	66,92	76,91	9,99	69,86
	5. Penyediaan Bahan Bacaan dan Peraturan Perundang-undangan	3.640.000	66,68	66,68	0,00	16,48
	6. Fasilitasi Kunjungan Tamu	40.000.000	68,46	75,98	7,52	60,50
	7. Penyelenggaraan Rapat Koordinasi dan Konsultasi SKPD	130.000.000	66,68	66,68	0,00	54,06
	Penyediaan Jasa Penunjang Urusan PD	1.038.696.000	66,72	68,44	1,72	62,88
	1. Penyediaan Jasa Surat Menyurat	4.000.000	91,00	95,13	4,13	84,61
	2. Penyediaan Jasa Komunikasi, Sumber Daya Air dan Listrik	210.320.000	66,68	67,12	0,45	58,61
	3. Penyediaan Jasa Pelayanan Umum Kantor	824.376.000	66,62	68,65	2,04	63,87
	Pemeliharaan Barang Milik Daerah Penunjang Urusan PD	766.610.000	92,94	95,39	2,45	90,54
	1. Penyediaan Jasa Pemel, Biaya Pemel, Pajak dan Perizinan Kend.Dinas/Lapangan	147.250.000	67,33	79,81	12,48	60,11
	2. Pemel / Rehab Gedung Kantor dan Bangunan Lainnya	601.360.000	100,00	100,00	0,00	98,38
	3. Pemel / Rehab Sarpras Gedung Kantor atau Bangunan Lainnya	18.000.000	66,68	68,82	2,14	77,81

LANJUTAN BPJ WILAYAH PURWODADI

NO	KEGIATAN / KELOMPOK KEGIATAN	PAGU MURNI	PROGRES DI LAPANGAN 03 SEPTEMBER 2023			PROGRES E-CONTROLLING 31 AGUSTUS 2023			REAL
			RENC (%)	REAL (%)	DEV (%)	RENC (%)	REAL (%)	DEV (%)	KEU (%)
	BPJ WILAYAH PURWODADI	32.423.685.000				87,08	92,46	5,37	80,38
	Program Penyelenggaraan Jalan dan Jembatan	30.331.239.000				87,82	93,39	5,57	80,88
	1. Rehabilitasi Jalan	6.048.000.000				100,00	96,78	-3,22	75,47
	a. Rehabilitasi Jalan Klambu/Bts. Kab. Kudus-Purwodadi	3.000.000.000	100,00	100,00	0,00	100,00	100,00	0,00	58,47
	b. Rehabilitasi Dinding Turap Beton Ruas Gubug-Kapung-Kedungjati administrasi	3.000.000.000 48.000.000	100,00	98,18	-1,82	100,00	93,51	-6,49	53,58
	2. Pemeliharaan Rutin Jalan	21.334.489.000				86,31	94,24	7,93	87,11
	3. Rehabilitasi Jembatan	1.025.000.000				100,00	83,80	-16,20	0,78
	a. Rehabilitasi Jembatan di Wilayah Purwodadi 2-Rehabilitasi Jembatan Wulung II No. 24.133.044.02 Ruas Singget-Doplang-Cepu Km. Smg.127+600 administrasi	1.000.000.000 25.000.000	70,51	83,50	12,99	100,00	83,40	-16,60	0,00
	4. Pemeliharaan Rutin Jembatan	1.923.750.000				59,77	78,42	18,65	71,43

NO	KEGIATAN / KELOMPOK KEGIATAN	PAGU MURNI	PROGRES E-CONTROLLING 31 AGUSTUS 2023			REAL
			RENC (%)	REAL (%)	DEV (%)	KEU (%)
	BPJ WILAYAH SURAKARTA	30.251.429.000	75,59	85,43	9,84	74,19
	Administrasi, Penunjang	1.371.680.000	78,26	83,93	5,68	57,30
	Administrasi Umum PD	260.120.000	66,82	75,34	8,53	70,30
	1. Penyediaan Komponen Instalasi Listrik/Penerangan Bangunan Kantor	9.250.000	78,39	79,50	1,11	54,69
	2. Penyediaan Peralatan dan Perlengkapan Kantor	40.430.000	73,95	87,30	13,35	81,15
	3. Penyediaan Peralatan Rumah Tangga	10.670.000	65,99	94,30	28,31	72,73
	4. Penyediaan Barang Cetakan dan Penggandaan	28.770.000	62,86	67,80	4,94	53,77
	5. Penyediaan Bahan Bacaan dan Peraturan Perundang-undangan	3.500.000	66,74	75,30	8,56	43,71
	6. Fasilitasi Kunjungan Tamu	37.500.000	63,33	83,31	19,97	65,33
	7. Penyelenggaraan Rapat Koordinasi dan Konsultasi SKPD	130.000.000	65,72	69,15	3,43	73,64
	Penyediaan Jasa Penunjang Urusan PD	447.500.000	66,42	72,86	6,44	63,59
	1. Penyediaan Jasa Surat Menyurat	3.500.000	66,74	87,40	20,66	60,00
	2. Penyediaan Jasa Komunikasi, Sumber Daya Air dan Listrik	132.000.000	66,57	67,86	1,30	47,12
	3. Penyediaan Jasa Pelayanan Umum Kantor	312.000.000	66,35	74,81	8,46	70,60
	Pemeliharaan Barang Milik Daerah Penunjang Urusan PD	664.060.000	90,72	94,76	4,04	47,96
	1. Penyediaan Jasa Pemel, Biaya Pemel, Pajak dan Perizinan Kend.Dinas/Lapangan	136.060.000	63,06	82,04	18,98	74,90
	2. Pemel / Rehab Gedung Kantor dan Bangunan Lainnya	500.000.000	99,86	100,00	0,13	39,35
	3. Pemel / Rehab Sarpras Gedung Kantor atau Bangunan Lainnya	28.000.000	61,76	63,00	1,24	70,96

LANJUTAN BPJ WILAYAH SURAKARTA

NO	KEGIATAN / KELOMPOK KEGIATAN	PAGU MURNI	PROGRES DI LAPANGAN 03 SEPTEMBER 2023			PROGRES E-CONTROLLING 31 AGUSTUS 2023			REAL
			RENC (%)	REAL (%)	DEV (%)	RENC (%)	REAL (%)	DEV (%)	KEU (%)
	BPJ WILAYAH SURAKARTA	30.251.429.000				75,59	85,43	9,84	74,19
	Program Penyelenggaraan Jalan dan Jembatan	28.879.749.000				75,46	85,50	10,04	74,99
	1. Rehabilitasi Jalan	6.993.920.000				92,75	81,78	-10,96	83,84
	a. Pekerjaan Rehabilitasi Dinding Penahan Tanah Ruas Boyolali - Selo - Jrasah/ Bts. Kab. Magelang	1.500.000.000	50,71	18,51	-32,20	75,00	15,87	-59,13	29,38
	b. Rehabilitasi Jalan Karanganyar Jatipuro/Bts. Kab. Wonogiri	1.300.000.000	100,00	100,00	0,00	100,00	100,00	0,00	99,41
	c. Rehabilitasi Jalan Wonogiri - Manyaran - Blimbing	1.300.000.000	100,00	100,00	0,00	100,00	100,00	0,00	99,69
	d. Rehabilitasi Jalan Ngadirojo - Jatipuro/Bts. Kab. Karanganyar	1.300.000.000	100,00	100,00	0,00	100,00	100,00	0,00	99,42
	d. Rehabilitasi Jalan Wuryantoro - Eromoko - Pracimantoro	1.300.000.000	100,00	100,00	0,00	100,00	100,00	0,00	99,74
	administrasi	293.920.000							
	2. Pemeliharaan Rutin Jalan	19.705.629.000				70,26	86,77	16,51	74,17
	3. Pemeliharaan Rutin Jembatan	2.180.200.000				67,01	86,01	19,00	54,00

NO	KEGIATAN / KELOMPOK KEGIATAN	PAGU MURNI	PROGRES E-CONTROLLING 31 AGUSTUS 2023			REAL
			RENC (%)	REAL (%)	DEV (%)	KEU (%)
	BPJ WILAYAH MAGELANG	29.580.762.000	78,71	93,22	14,51	86,93
	Administrasi, Penunjang	1.561.400.000	62,36	68,30	5,94	49,05
	Administrasi Umum PD	213.750.000	57,70	79,80	22,10	73,01
	1. Penyediaan Komponen Instalasi Listrik/Penerangan Bangunan Kantor	10.450.000	66,51	99,62	33,11	82,30
	2. Penyediaan Peralatan dan Perlengkapan Kantor	39.600.000	66,64	83,82	17,18	78,80
	3. Penyediaan Peralatan Rumah Tangga	13.750.000	66,64	86,89	20,25	67,65
	4. Penyediaan Barang Cetakan dan Penggandaan	26.400.000	66,20	80,46	14,26	71,12
	5. Penyediaan Bahan Bacaan dan Peraturan Perundang-undangan	3.850.000	66,64	66,64	0,00	41,56
	6. Fasilitasi Kunjungan Tamu	29.700.000	33,65	57,68	24,03	56,57
	7. Penyelenggaraan Rapat Koordinasi dan Konsultasi SKPD	90.000.000	56,43	82,31	25,88	77,53
	Penyediaan Jasa Penunjang Urusan PD	646.800.000	66,70	73,25	6,55	63,35
	1. Penyediaan Jasa Surat Menyurat	3.300.000	66,65	100,00	33,35	100,00
	2. Penyediaan Jasa Komunikasi, Sumber Daya Air dan Listrik	115.500.000	66,57	66,60	0,03	37,21
	3. Penyediaan Jasa Pelayanan Umum Kantor	528.000.000	66,73	74,54	7,81	68,84
	Pemeliharaan Barang Milik Daerah Penunjang Urusan PD	700.850.000	59,79	60,23	0,44	28,55
	1. Penyediaan Jasa Pemel, Biaya Pemel, Pajak dan Perizinan Kend.Dinas/Lapangan	122.650.000	66,61	69,12	2,50	64,29
	2. Pemel / Rehab Gedung Kantor dan Bangunan Lainnya	515.000.000	57,32	57,32	0,00	21,88
	3. Pemel / Rehab Sarpras Gedung Kantor atau Bangunan Lainnya	63.200.000	66,64	66,64	0,00	13,53

LANJUTAN BPJ WILAYAH MAGELANG

NO	KEGIATAN / KELOMPOK KEGIATAN	PAGU MURNI	PROGRES DI LAPANGAN 03 SEPTEMBER 2023			PROGRES E-CONTROLLING 31 AGUSTUS 2023			REAL
			RENC (%)	REAL (%)	DEV (%)	RENC (%)	REAL (%)	DEV (%)	KEU (%)
	BPJ WILAYAH MAGELANG	29.580.762.000				78,71	93,22	14,51	86,93
	Program Penyelenggaraan Jalan dan Jembatan	28.019.362.000				79,62	94,61	14,99	89,04
	1. Rehabilitasi Jalan	13.420.360.000				99,54	99,60	0,06	98,26
	a. Rehabilitasi Jalan Kutoarjo - Bruno/ Bts. Kab. Wonosobo	3.900.000.000	100,00	100,00	0,00	100,00	100,00	0,00	99,28
	b. Rehabilitasi Jalan Bener - Maron - Purworejo	8.000.000.000	100,00	100,00	0,00	100,00	100,00	0,00	99,12
	c. Rehabilitasi Jalan MagelangNgablak/ Bts. Kab. Semarang administrasi	1.300.000.000 220.360.000	100,00	100,00	0,00	100,00	100,00	0,00	94,48
	2. Pemeliharaan Rutin Jalan	13.644.027.000				62,08	90,49	28,40	80,88
	3. Pemeliharaan Rutin Jembatan	954.975.000				50,16	83,32	33,16	76,09

NO	KEGIATAN / KELOMPOK KEGIATAN	PAGU MURNI	PROGRES E-CONTROLLING 31 AGUSTUS 2023			REAL
			RENC (%)	REAL (%)	DEV (%)	KEU (%)
	BPJ WILAYAH WONOSOBO	15.699.755.000	79,47	91,24	11,77	75,58
	Administrasi, Penunjang	1.119.950.000	75,42	79,35	3,93	72,35
	Administrasi Umum PD	206.850.000	66,68	78,37	11,69	74,79
	1. Penyediaan Komponen Instalasi Listrik/Penerangan Bangunan Kantor	13.000.000	66,68	67,01	0,33	63,77
	2. Penyediaan Peralatan dan Perlengkapan Kantor	31.000.000	66,68	69,54	2,86	68,71
	3. Penyediaan Peralatan Rumah Tangga	11.000.000	66,68	66,88	0,20	56,66
	4. Penyediaan Barang Cetakan dan Penggandaan	30.000.000	66,68	76,58	9,90	75,12
	5. Penyediaan Bahan Bacaan dan Peraturan Perundang-undangan	3.850.000	66,68	67,04	0,36	41,56
	6. Fasilitasi Kunjungan Tamu	28.000.000	66,68	79,38	12,70	78,75
	7. Penyelenggaraan Rapat Koordinasi dan Konsultasi SKPD	90.000.000	66,68	85,22	18,54	80,76
	Penyediaan Jasa Penunjang Urusan PD	466.300.000	66,80	67,04	0,24	54,43
	1. Penyediaan Jasa Surat Menyurat	3.300.000	70,00	73,07	3,07	53,03
	2. Penyediaan Jasa Komunikasi, Sumber Daya Air dan Listrik	70.000.000	66,68	66,94	0,26	45,43
	3. Penyediaan Jasa Pelayanan Umum Kantor	393.000.000	66,80	67,01	0,21	56,04
	Pemeliharaan Barang Milik Daerah Penunjang Urusan PD	446.800.000	88,45	92,64	4,19	89,93
	1. Penyediaan Jasa Pemel, Biaya Pemel, Pajak dan Perizinan Kend.Dinas/Lapangan	141.600.000	66,67	78,84	12,16	75,04
	2. Pemel / Rehab Gedung Kantor dan Bangunan Lainnya	292.000.000	100,00	100,00	0,00	97,61
	3. Pemel / Rehab Sarpras Gedung Kantor atau Bangunan Lainnya	13.200.000	66,68	77,89	11,21	79,67

LANJUTAN BPJ WILAYAH WONOSOBO

NO	KEGIATAN / KELOMPOK KEGIATAN	PAGU MURNI	PROGRES DI LAPANGAN 03 SEPTEMBER 2023			PROGRES E-CONTROLLING 31 AGUSTUS 2023			REAL
			RENC (%)	REAL (%)	DEV (%)	RENC (%)	REAL (%)	DEV (%)	KEU (%)
	BPJ WILAYAH WONOSOBO	15.699.755.000				79,47	91,24	11,77	75,58
	Program Penyelenggaraan Jalan dan Jembatan	14.579.805.000				79,78	92,16	12,38	75,83
	1. Rehabilitasi Jalan	3.024.000.000				100,00	100,00	0,00	99,33
	a. Rehabilitasi Ruas Jalan Wanayasa - Kalibening administrasi	3.000.000.000 24.000.000	100,00	100,00	0,00	100,00	100,00	0,00	99,34
	2. Pemeliharaan Rutin Jalan	10.676.205.000				73,85	89,96	16,11	69,95
	3. Pemeliharaan Rutin Jembatan	879.600.000				82,25	91,88	9,63	66,36

NO	KEGIATAN / KELOMPOK KEGIATAN	PAGU MURNI	PROGRES E-CONTROLLING 31 AGUSTUS 2023			REAL
			RENC (%)	REAL (%)	DEV (%)	KEU (%)
	BPJ WILAYAH CILACAP	25.720.430.000	87,85	86,61	-1,24	72,17
	Administrasi, Penunjang	1.925.899.000	76,82	76,82	0,00	58,04
	Administrasi Umum PD	318.450.000	68,37	68,37	0,00	62,88
	1. Penyediaan Komponen Instalasi Listrik/Penerangan Bangunan Kantor	11.000.000	67,42	67,42	0,00	69,20
	2. Penyediaan Peralatan dan Perlengkapan Kantor	47.000.000	66,49	66,49	0,00	61,80
	3. Penyediaan Peralatan Rumah Tangga	12.500.000	66,60	66,60	0,00	65,03
	4. Penyediaan Barang Cetakan dan Penggandaan	39.500.000	66,95	66,95	0,00	66,94
	5. Penyediaan Bahan Bacaan dan Peraturan Perundang-undangan	7.000.000	66,64	66,64	0,00	54,93
	6. Fasilitasi Kunjungan Tamu	51.450.000	78,79	78,79	0,00	77,60
	7. Penyelenggaraan Rapat Koordinasi dan Konsultasi SKPD	150.000.000	66,07	66,07	0,00	56,82
	Penyediaan Jasa Penunjang Urusan PD	1.028.819.000	71,78	71,78	0,00	68,34
	1. Penyediaan Jasa Surat Menyurat	5.000.000	67,20	67,20	0,00	53,40
	2. Penyediaan Jasa Komunikasi, Sumber Daya Air dan Listrik	170.000.000	66,69	66,69	0,00	60,32
	3. Penyediaan Jasa Pelayanan Umum Kantor	853.819.000	72,82	72,82	0,00	70,03
	Pemeliharaan Barang Milik Daerah Penunjang Urusan PD	578.630.000	90,42	90,42	0,00	37,07
	1. Penyediaan Jasa Pemel, Biaya Pemel, Pajak dan Perizinan Kend.Dinas/Lapangan	137.950.000	64,15	64,15	0,00	72,66
	2. Pemel / Rehab Gedung Kantor dan Bangunan Lainnya	420.680.000	100,00	100,00	0,00	23,57
	3. Pemel / Rehab Sarpras Gedung Kantor atau Bangunan Lainnya	20.000.000	70,02	70,02	0,00	75,50

LANJUTAN BPJ WILAYAH CILACAP

NO	KEGIATAN / KELOMPOK KEGIATAN	PAGU MURNI	PROGRES DI LAPANGAN 03 SEPTEMBER 2023			PROGRES E-CONTROLLING 31 AGUSTUS 2023			REAL
			RENC (%)	REAL (%)	DEV (%)	RENC (%)	REAL (%)	DEV (%)	KEU (%)
	BPJ WILAYAH CILACAP	25.720.430.000				87,85	86,61	-1,24	72,17
	Program Penyelenggaraan Jalan dan Jembatan	23.794.531.000				88,75	87,41	-1,34	73,31
	1. Rehabilitasi Jalan	11.858.920.000				99,02	92,27	-6,74	90,94
	a. Rehabilitasi Dinding Penahan Tanah Cilopadang - Salem	1.000.000.000	60,79	10,58	-50,21	100,00	10,58	-89,42	23,10
	b. Rehabilitasi Jalan Ruas Bobotsari - Belik	4.000.000.000	100,00	100,00	0,00	100,00	100,00	0,00	99,24
	c. Rehabilitasi Jalan Ruas Kaliori - Patikraja	1.300.000.000	100,00	100,00	0,00	100,00	100,00	0,00	98,65
	d. Rehabilitasi Jalan Purbalingga - Bobotsari - Jl. Sungkono (Purbalingga)	2.600.000.000	100,00	100,00	0,00	100,00	100,00	0,00	94,71
	e. Rehabilitasi Jalan Sidareja - Cukangleuleus	2.600.000.000	100,00	100,00	0,00	100,00	100,00	0,00	98,40
	administrasi	358.920.000							
	2. Pemeliharaan Rutin Jalan	10.782.826.000				78,56	82,27	3,72	55,51
	3. Pemeliharaan Rutin Jembatan	1.152.785.000				78,40	85,38	6,98	58,49

NO	KEGIATAN / KELOMPOK KEGIATAN	PAGU MURNI	PROGRES E-CONTROLLING 31 AGUSTUS 2023			REAL
			RENC (%)	REAL (%)	DEV (%)	KEU (%)
	BPJ WILAYAH TEGAL	22.437.262.000	78,46	88,26	9,80	71,75
	Administrasi, Penunjang	1.126.930.000	74,02	78,10	4,08	74,59
	Administrasi Umum PD	271.230.000	67,30	80,18	12,88	78,41
	1. Penyediaan Komponen Instalasi Listrik/Penerangan Bangunan Kantor	8.800.000	66,70	83,69	16,99	83,69
	2. Penyediaan Peralatan dan Perlengkapan Kantor	44.000.000	66,68	82,38	15,70	82,38
	3. Penyediaan Peralatan Rumah Tangga	16.280.000	66,68	72,78	6,10	72,78
	4. Penyediaan Barang Cetakan dan Penggandaan	36.300.000	66,68	73,23	6,56	66,89
	5. Penyediaan Bahan Bacaan dan Peraturan Perundang-undangan	3.850.000	66,68	66,68	0,00	48,27
	6. Fasilitasi Kunjungan Tamu	32.000.000	71,98	86,05	14,07	80,46
	7. Penyelenggaraan Rapat Koordinasi dan Konsultasi SKPD	130.000.000	66,67	81,03	14,36	81,02
	Penyediaan Jasa Penunjang Urusan PD	475.000.000	66,68	67,79	1,11	64,78
	1. Penyediaan Jasa Surat Menyurat	5.000.000	66,67	69,00	2,33	69,00
	2. Penyediaan Jasa Komunikasi, Sumber Daya Air dan Listrik	90.000.000	66,69	66,69	0,00	50,81
	3. Penyediaan Jasa Pelayanan Umum Kantor	380.000.000	66,68	68,04	1,36	68,04
	Pemeliharaan Barang Milik Daerah Penunjang Urusan PD	380.700.000	87,97	89,47	1,51	84,10
	1. Penyediaan Jasa Pemel, Biaya Pemel, Pajak dan Perizinan Kend.Dinas/Lapangan	137.500.000	66,68	70,86	4,18	64,50
	2. Pemel / Rehab Gedung Kantor dan Bangunan Lainnya	230.000.000	100,00	100,00	0,00	97,86
	3. Pemel / Rehab Sarpras Gedung Kantor atau Bangunan Lainnya	13.200.000	100,00	100,00	0,00	48,37

LANJUTAN BPJ WILAYAH TEGAL

NO	KEGIATAN / KELOMPOK KEGIATAN	PAGU MURNI	PROGRES DI LAPANGAN 03 SEPTEMBER 2023			PROGRES E-CONTROLLING 31 AGUSTUS 2023			REAL
			RENC (%)	REAL (%)	DEV (%)	RENC (%)	REAL (%)	DEV (%)	KEU (%)
	BPJ WILAYAH TEGAL	22.437.262.000				78,46	88,26	9,80	71,75
	Program Penyelenggaraan Jalan dan Jembatan	21.310.332.000				78,69	88,80	10,11	71,60
	1. Rehabilitasi Jalan	7.490.000.000				99,80	99,89	0,09	99,48
	a. Rehabilitasi Jalan Ruas Morongso / Bts. Kab. Pemalang - Tuwel - Sirampog	1.300.000.000	100,00	100,00	0,00	100,00	100,00	0,00	99,79
	b. Rehabilitasi Jalan Ruas Bandungsari - Penanggapan/Bts. Prov. Jabar	1.300.000.000	100,00	100,00	0,00	100,00	100,00	0,00	99,75
	c. Rehabilitasi Jalan Bumiayu - Salem	1.300.000.000	100,00	100,00	0,00	100,00	100,00	0,00	99,96
	d. Rehabilitasi Jalan Bumiayu - Sirampog	3.500.000.000	100,00	100,00	0,00	100,00	100,00	0,00	99,99
	administrasi	90.000.000							
	2. Pemeliharaan Rutin Jalan	10.783.632.000				74,58	87,93	13,35	59,75
	3. Rehabilitasi Jembatan	2.025.000.000				26,27	55,42	29,16	30,08
	a. Rehabilitasi Jembatan Cigareng Ruas Jalan Bandungsari - Salem	2.000.000.000	60,10	55,42	-4,68	25,84	55,36	29,52	30,00
	administrasi	25.000.000							
	4. Pemeliharaan Rutin Jembatan	1.011.700.000				71,12	82,74	11,62	74,54

BPJ WILAYAH PEKALONGAN

NO	KEGIATAN / KELOMPOK KEGIATAN	PAGU MURNI	PROGRES E-CONTROLLING 31 AGUSTUS 2023			REAL
			RENC (%)	REAL (%)	DEV (%)	KEU (%)
	BPJ WILAYAH PEKALONGAN	20.303.829.000	76,30	79,07	2,78	61,74
	Administrasi, Penunjang	1.359.600.000	55,02	55,02	0,00	41,92
	Administrasi Umum PD	215.230.000	62,67	62,67	0,00	70,15
	1. Penyediaan Komponen Instalasi Listrik/Penerangan Bangunan Kantor	6.600.000	66,64	66,64	0,00	78,58
	2. Penyediaan Peralatan dan Perlengkapan Kantor	31.000.000	66,65	66,65	0,00	61,42
	3. Penyediaan Peralatan Rumah Tangga	10.000.000	66,65	66,65	0,00	83,19
	4. Penyediaan Barang Cetakan dan Penggandaan	31.000.000	66,59	66,59	0,00	76,65
	5. Penyediaan Bahan Bacaan dan Peraturan Perundang-undangan	3.500.000	66,65	66,65	0,00	40,69
	6. Fasilitasi Kunjungan Tamu	22.000.000	49,01	49,01	0,00	42,05
	7. Penyelenggaraan Rapat Koordinasi dan Konsultasi SKPD	111.130.000	62,45	62,45	0,00	75,60
	Penyediaan Jasa Penunjang Urusan PD	588.000.000	66,50	66,50	0,00	58,92
	1. Penyediaan Jasa Surat Menyurat	5.000.000	66,65	66,65	0,00	84,40
	2. Penyediaan Jasa Komunikasi, Sumber Daya Air dan Listrik	124.000.000	66,65	66,65	0,00	50,02
	3. Penyediaan Jasa Pelayanan Umum Kantor	459.000.000	66,45	66,45	0,00	61,05
	Pemeliharaan Barang Milik Daerah Penunjang Urusan PD	556.370.000	39,92	39,92	0,00	13,03
	1. Penyediaan Jasa Pemel, Biaya Pemel, Pajak dan Perizinan Kend.Dinas/Lapangan	120.000.000	67,13	67,13	0,00	47,75
	2. Pemel / Rehab Gedung Kantor dan Bangunan Lainnya	400.000.000	29,85	29,85	0,00	0,51
	3. Pemel / Rehab Sarpras Gedung Kantor atau Bangunan Lainnya	36.370.000	61,00	61,00	0,00	36,24
	TOTAL BPJ	211.666.960.000	78,81	87,68	8,87	74,17

LANJUTAN BPJ WILAYAH PEKALONGAN

NO	KEGIATAN / KELOMPOK KEGIATAN	PAGU MURNI	PROGRES DI LAPANGAN 03 SEPTEMBER 2023			PROGRES E-CONTROLLING 31 AGUSTUS 2023			REAL
			RENC (%)	REAL (%)	DEV (%)	RENC (%)	REAL (%)	DEV (%)	KEU (%)
	BPJ WILAYAH PEKALONGAN	20.303.829.000				76,30	79,07	2,78	61,74
	Program Penyelenggaraan Jalan dan Jembatan	18.944.229.000				77,82	80,80	2,98	63,16
	1. Rehabilitasi Jalan	3.553.320.000				97,88	98,54	0,66	95,99
	a. Rehabilitasi Jalan Batang - Wonotunggal - Surjo	2.000.000.000	100,00	100,00	0,00	100,00	100,00	0,00	98,34
	b. Rehabilitasi Jalan Ruas Moga - Morongso / Bts. Kab.Tegal	1.300.000.000	100,00	100,00	0,00	100,00	100,00	0,00	97,42
	administrasi	253.320.000							
	2. Pemeliharaan Rutin Jalan	11.699.159.000				70,22	78,81	8,59	62,06
	3. Rehabilitasi Jembatan	2.016.000.000				99,70	61,25	-38,45	22,75
	a. Rehabilitasi Jembatan Welo Ruas Ruas Kebonagung – Bts. Kab Batang	2.000.000.000	100,00	61,09	-38,91	100,00	61,00	-39,00	22,25
	administrasi	16.000.000							
	4. Pemeliharaan Rutin Jembatan	1.675.750.000				62,08	80,62	18,54	49,84
	TOTAL BPJ	211.666.960.000				78,81	87,68	8,87	74,17

BALAI PENGUJIAN DAN PERALATAN

(Rp. 19.084.878.000,00 / 15 KEGIATAN)

NO	KEGIATAN	PAGU MURNI	PROGRES E-CONTROLLING 31 AGUSTUS 2023			REAL
			RENC (%)	REAL (%)	DEV (%)	KEU (%)
	Administrasi Umum PD	257.500.000				
1	Penyediaan Komponen Instalasi Listrik/Penerangan Bangunan Kantor	18.000.000	75,00	75,00	0,00	57,73
2	Penyediaan Peralatan dan Perlengkapan Kantor	40.000.000	65,00	65,50	0,50	38,62
3	Penyediaan Peralatan Rumah Tangga	112.000.000	96,44	96,50	0,06	91,02
4	Penyediaan Barang Cetakan dan Penggandaan	4.000.000	70,00	96,00	26,00	95,00
5	Penyediaan Bahan Bacaan dan Peraturan Perundang-undangan	3.500.000	70,00	70,00	0,00	66,29
6	Fasilitasi Kunjungan Tamu	20.000.000	73,75	89,50	15,75	75,43
7	Penyelenggaraan Rapat Koordinasi dan Konsultasi SKPD	60.000.000	70,00	79,78	9,78	64,93
	Pemeliharaan Barang Milik Daerah Penunjang Urusan PD	146.000.000				
8	Penyediaan Jasa Pemel, Biaya Pemel, Pajak dan Perizinan Kendaraan Dinas Operasional atau Lapangan	100.000.000	77,28	77,28	0,00	60,45
9	Pemel/Rehab Gedung Kantor dan Bangunan Lainnya	30.000.000	100,00	100,00	0,00	96,80
10	Pemel/Rehab Sarpras Gedung Kantor atau Bangunan Lainnya	16.000.000	32,81	72,49	39,68	72,46
	Penyediaan Jasa Penunjang Urusan PD	1.001.650.000				
11	Penyediaan Jasa Surat Menyurat	1.650.000	65,46	65,70	0,24	12,12
12	Penyediaan Jasa Komunikasi, Air dan Listrik	200.000.000	66,02	66,40	0,39	48,36
13	Penyediaan Jasa Pelayanan Umum Kantor	800.000.000	66,76	66,82	0,07	60,25
	Penyelenggaraan Jalan Provinsi	17.679.728.000				
14	Pemeliharaan Rutin Jalan	13.783.339.000	95,09	96,99	1,90	94,58
15	Pemantauan dan Evaluasi Penyelenggaraan Jalan/Jembatan	3.896.389.000	88,19	89,39	1,20	82,12
	TOTAL	19.084.878.000	91,86	93,57	1,71	89,62

BALAI JASA KONSTRUKSI

(Rp. 2.662.930.000,00 / 15 KEGIATAN)

NO	KEGIATAN	PAGU MURNI	PROGRES E-CONTROLLING 31 AGUSTUS 2023			REAL
			RENC (%)	REAL (%)	DEV (%)	KEU (%)
	Administrasi Umum PD	127.750.000				
1	Penyediaan Komponen Instalasi Listrik/Penerangan Bangunan Kantor	7.700.000	64,00	100,00	36,00	100,00
2	Penyediaan Peralatan dan Perlengkapan Kantor	31.900.000	64,00	76,80	12,80	76,58
3	Penyediaan Peralatan Rumah Tangga	7.700.000	64,00	99,22	35,22	99,22
4	Penyediaan Barang Cetakan dan Penggandaan	2.400.000	64,00	100,00	36,00	100,00
5	Penyediaan Bahan Bacaan dan Peraturan Perundang-undangan	3.850.000	64,00	67,00	3,00	66,49
6	Fasilitasi Kunjungan Tamu	24.200.000	64,00	75,50	11,50	71,07
7	Penyelenggaraan Rapat Koordinasi dan Konsultasi SKPD	50.000.000	64,00	82,00	18,00	81,59
	Pemeliharaan Barang Milik Daerah Penunjang Urusan PD	101.000.000				
8	Penyediaan Jasa Pemel, Biaya Pemel, Pajak dan Perizinan Kendaraan Dinas Operasional atau Lapangan	35.000.000	73,57	79,29	5,71	53,86
9	Pemel/Rehab Gedung Kantor dan Bangunan Lainnya	55.000.000	100,00	100,00	0,00	97,28
10	Pemel/Rehab Sarpras Gedung Kantor atau Bangunan Lainnya	11.000.000	68,00	100,00	32,00	100,00
	Penyediaan Jasa Penunjang Urusan PD	487.500.000				
11	Penyediaan Jasa Surat Menyurat	1.500.000	68,00	90,00	22,00	90,00
12	Penyediaan Jasa Komunikasi, Air dan Listrik	82.000.000	68,00	68,00	0,00	51,15
13	Penyediaan Jasa Pelayanan Umum Kantor	404.000.000	68,00	68,00	0,00	59,20
	Penyelenggaraan Pelatihan Tenaga Ahli Konstruksi	1.533.000.000				
14	Pelaksanaan Pelatihan Tenaga Ahli Konstruksi	1.533.000.000	65,13	82,56	17,43	78,35
	Penyelenggaraan Sistem Informasi Jakon (SIP JAKI)	413.680.000				
15	Penyediaan Data dan Informasi Jasa Konstruksi	413.680.000	80,73	84,61	3,89	64,49
	TOTAL	2.662.930.000	68,87	80,56	11,70	72,72

INFORMASI DAN EVALUASI APBD

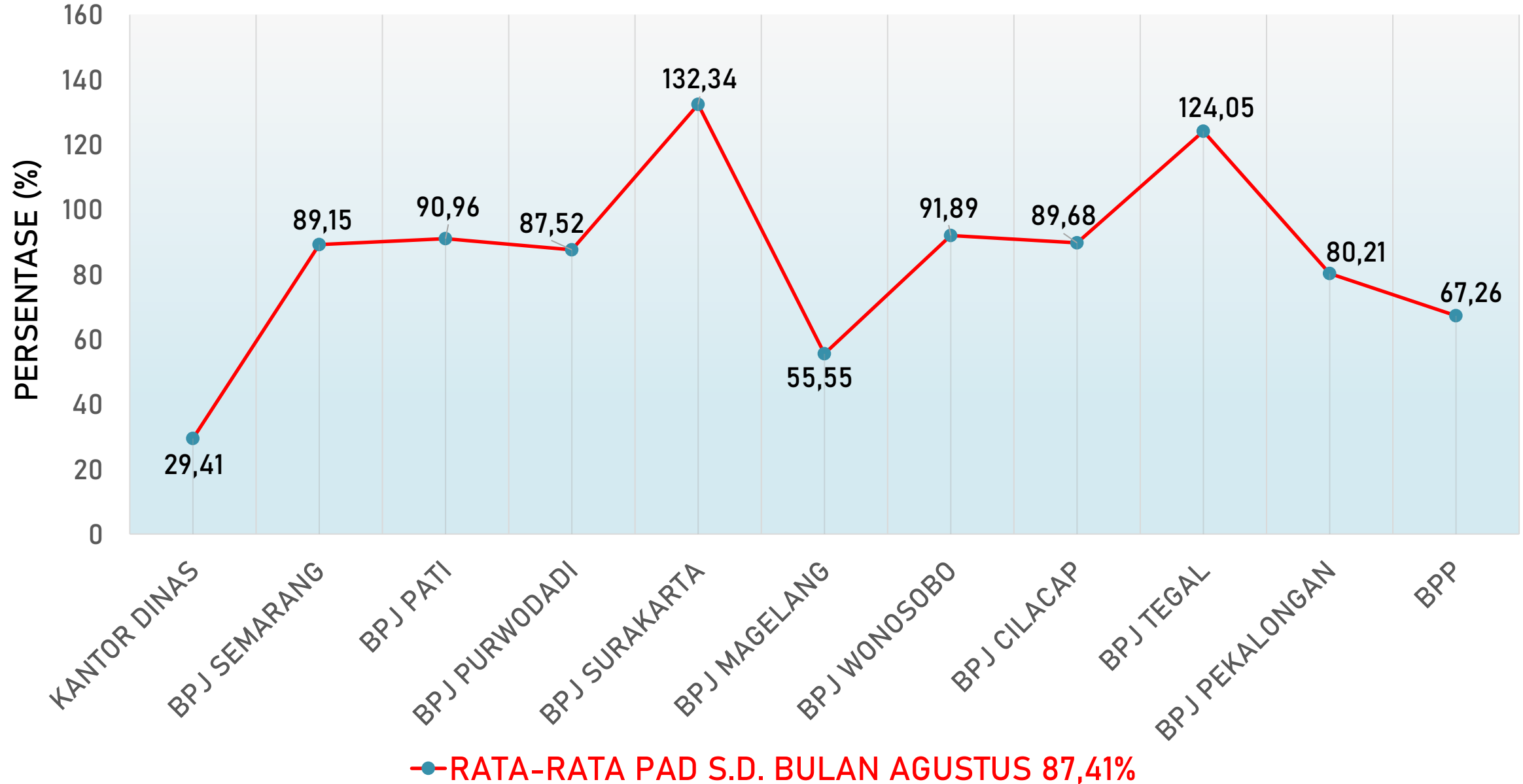


PENDAPATAN ASLI DAERAH

STATUS : 31 AGUSTUS 2023

NO	URAIAN	TARGET Rp.	PENERIMAAN BULAN JUNI	TOTAL PENERIMAAN S/D 31 AGUSTUS 2023	PROSENTASE (%)
I	RETRIBUSI JASA USAHA				
	RETRIBUSI PEMAKAIAN KEKAYAAN DAERAH - LABORATORIUM	1.000.000.000	131.671.000	680.070.000	68,01
	RETRIBUSI PENYEWAAN TANAH DAN BANGUNAN	7.130.877.000	836.471.085	6.277.144.822	88,03
	RETRIBUSI PEMAKAIAN KENDARAAN BERMOTOR	1.194.123.000	176.840.000	716.866.000	60,03
II	HASIL PENJUALAN ASET DAERAH				
	PENJUALAN DRUM BEKAS	-	2.000.000	7.630.000	
	PENJUALAN HASIL PENEBAANGAN POHON	-	5.000.000	32.521.000	
III	PAD YANG SAH LAINNYA				
	PENERIMAAN LAIN-LAIN SKPD	-	-	437.030.200	
	JUMLAH I + II + III	9.325.000.000	1.151.982.085	8.151.262.022	87,41


GRAFIK PAD S.D. BULAN AGUSTUS 2023



INFORMASI

1. Pelaksanaan kegiatan Tahun 2023 sudah memasuki Triwulan III, **para Kabid dan KaBalai segera meningkatkan progres penyerapan keuangan** dengan cara "jemput bola";
2. **Para Kabid dan Kabalai menyiapkan proses administrasi kontrak sedini mungkin sesuai dokumen kontrak** terkait keterlambatan Penyedia Jasa dalam menyelesaikan kontrak (kontrak amandemen akibat jastek, peringatan dini, tahapan SCM, dst)
3. **Para Kabid dan Kabalai mereview dan segera tindaklanjut terhadap kontrak² Tahun 2022** dalam masa FHO, cek tanggal FHO, cek masa laku jaminan pemeliharaan dan segera bertindak sesuai dokumen kontrak;
4. Mohon **Bidang Pelaksana Jalan Wilayah Barat, Bidang Pelaksana Jalan Wilayah Timur dan Seksi Air Minum menyiapkan FGD Perencanaan Pengembangan Wilayah** dengan Komisi D DPRD Provinsi Jawa Tengah pada Anggaran Perubahan Tahun 2023;
5. Mohon **Bidang dan BPJ mengevaluasi panjang penanganan pekerjaan fisik konstruksi di DPA**, jika ada perbedaan segera diinfokan ke Sub Bagian Program.

KEGIATAN APBN SKPD - TP



PROGRES FISIK DAN KEUANGAN SKPD-TP

STATUS : 31 AGUSTUS 2023

NO	KEGIATAN/KELOMPOK KEGIATAN	ANGGARAN	RENC (%)	FISIK		REAL KEU (%)
				REAL (%)	DEV (%)	
1	SATKER TP DINAS PU BINA MARGA DAN CIPTA KARYA PROVINSI JAWA TENGAH	1.000.020.000	66,66	77,28	10,62	73,15
2	PPK TP 01 (SLARANG-SAMPANG-BUNTU-KEBUMEN)	13.377.684.000	59,56	73,56	14,01	56,65
3	PPK TP 02 (CILACAP-SLARANG)	5.675.804.000	51,63	52,40	0,77	49,32
	TOTAL	20.053.508.000	57,67	67,76	10,09	55,40

KEGIATAN APBN KEBINAMARGAAN



PROGRES FISIK DAN KEUANGAN APBN

STATUS : 31 AGUSTUS 2023

NO	SATUAN KERJA	ANGGARAN	FISIK			REAL KEU (%)
			RENC (%)	REAL (%)	DEV (%)	
1	SATUAN KERJA PELAKSANAAN JALAN NASIONAL WILAYAH I PROVINSI JAWA TENGAH	1.489.577.644.000	24,46	28,94	4,48	28,40
2	SATUAN KERJA PELAKSANAAN JALAN NASIONAL WILAYAH II PROVINSI JAWA TENGAH	840.746.879.000	25,12	21,57	-3,55	20,98
3	SATUAN KERJA PELAKSANAAN JALAN NASIONAL WILAYAH III PROVINSI JAWA TENGAH	1.810.830.990.000	24,98	27,03	2,05	24,16
4	SATUAN KERJA PERENCANAAN DAN PENGAWASAN JALAN NASIONAL PROVINSI JAWA TENGAH	105.407.406.000	33,69	34,08	0,39	31,90
	TOTAL	4.246.562.919.000	25,04	26,79	1,75	25,21

KEGIATAN BPPW



PROGRES FISIK KEGIATAN BPPW

STATUS : 31 AGUSTUS 2023

NO	SATUAN KERJA	ANGGARAN	FISIK			REAL KEUANGAN (%)
			RENC (%)	REAL (%)	DEV (%)	
1	BALAI PRASARANA PERMUKIMAN WILAYAH JAWA TENGAH	20.026.110.000	50,47	64,54	14,07	63,86
2	PELAKSANAAN PRASARANA PERMUKIMAN WILAYAH I PROVINSI JAWA TENGAH	553.373.968.000	48,17	67,36	19,19	71,89
3	PELAKSANAAN PRASARANA PERMUKIMAN WILAYAH II PROVINSI JAWA TENGAH	671.092.871.000	31,44	40,74	9,30	71,57
4	PELAKSANAAN PRASARANA PERMUKIMAN WILAYAH III PROVINSI JAWA TENGAH	399.373.128.000	70,09	67,36	-2,73	57,53
	TOTAL	1.643.866.077.000	46,47	56,23	9,76	68,22

SATKER PJN WILAYAH I

(Rp. 1.489.577.644.000,00)

NO.	KEGIATAN	ANGGARAN	FISIK			REAL
			RENC %	REAL %	DEV %	KEU %
1	SATKER PELAKSANAAN JALAN NASIONAL WIL. I PROV. JATENG					
	A. INDUK	4.203.153.000				
	1. Dukungan Teknis	1.293.232.000	50,57	54,33	3,76	54,33
	2. Dukungan Manajemen Internal	2.756.249.000	50,88	60,85	9,97	60,85
	3. Layanan Prasarana Internal	153.672.000	50,65	67,01	16,36	67,01
	B. PPK 1.1 PROVINSI JAWA TENGAH (WISHNU HERLAMBANG, ST)	96.157.319.000				
	1. Pemeliharaan Rutin Jalan					
	- PRESERVASI JALAN LOSARI (BTS. JABAR)-TEGAL-PEMALANG	4.405.000.000	79,67	83,36	3,69	82,67
	2. Pemeliharaan Rutin Kondisi					
	- PRESERVASI JALAN LOSARI (BTS. JABAR)-TEGAL-PEMALANG	383.000.000	58,15	60,10	1,95	56,07
	3. Holding/Penunjang					
	- PRESERVASI JALAN LOSARI (BTS. JABAR)-TEGAL-PEMALANG	9.050.000.000	46,65	47,05	0,40	46,65
	4. Pemeliharaan Rutin Jembatan					
	- PRESERVASI JALAN LOSARI (BTS. JABAR)-TEGAL-PEMALANG	1.964.100.000	54,16	54,16	0,00	54,16
	5. Rehabilitasi Jembatan Losari Bts. Jabar-Tegal-Pemalang	803.700.000	62,31	75,67	13,36	70,96
	6. Rekonstruksi Jalan Bts. Jabar-Tegal-Pemalang	68.950.000.000	78,91	100,00	21,09	100,00
	7. Pemeliharaan Rutin Jembatan Di Jalan Baru Lingkar Brebes-Tegal	398.000.000	88,85	88,85	0,00	88,85
	8. Rehabilitasi Mayor Teuku Cik Ditiro	9.810.685.000	5,88	52,41	46,53	19,05
	9. Manajemen Pengendalian (PPK 1.1 Prov. Jateng)	42.000.000	48,56	55,60	7,04	55,60
	10. Administrasi Kegiatan (PPK 1.1 Prov. Jateng)	78.276.000	42,36	59,80	17,44	59,80
	11. Operasional dan Pemeliharaan Kantor (PPK 1.1 Prov. Jateng)	272.558.000	41,79	56,71	14,92	56,71

NO.	KEGIATAN	ANGGARAN	FISIK			REAL KEU %
			RENC %	REAL %	DEV %	
	C. PPK 1.2 PROVINSI JAWA TENGAH (CHRISTANTO YUDHA SAPUTRA S., ST.M.Sc.)	199.482.071.000				
	1. Pemeliharaan Rutin Jalan					
	- PRESERVASI JALAN PEMALANG-PEKALONGAN-BATANG-WELERI	3.514.000.000	90,10	90,50	0,40	89,92
	2. Pemeliharaan Rutin Kondisi					
	- PRESERVASI JALAN PEMALANG-PEKALONGAN-BATANG-WELERI	2.063.000.000	70,45	73,56	3,11	75,32
	3. Holding/Penunjang					
	- PRESERVASI JALAN PEMALANG-PEKALONGAN-BATANG-WELERI	12.427.000.000	46,78	52,35	5,57	51,99
	4. Pemeliharaan Rutin Jembatan					
	- PRESERVASI JALAN PEMALANG-PEKALONGAN-BATANG-WELERI	2.087.650.000	74,35	75,69	1,34	80,26
	5. PENANGANAN DRAINASE					
	- PRESERVASI JALAN PEMALANG-PEKALONGAN-BATANG-WELERI	1.191.000.000	100,00	100,00	0,00	99,44
	6. PEMELIHARAAN BERKALA JEMBATAN JALAN PEMALANG- PEKALONGAN-BATANG-WELERI	4.077.500.000	100,00	100,00	0,00	99,59
	7. REHABILITASI MAYOR JLN. RAYA BATANG (PEKALONGAN) (E- KATALOG)	925.000.000	100,00	100,00	0,00	98,41
	8. REKONSTRUKSI JALAN JL. PLELEN SELATAN (E-KATALOG)	18.193.000.000	100,00	100,00	0,00	99,55
	9. REKONSTRUKSI JALAN PEMALANG-PEKALONGAN	107.959.603.000	75,53	100,00	24,47	100,00
	10. REKONSTRUKSI JALAN KUSUMA BANGSA, CS.	25.782.462.000	3,30	4,11	0,81	19,33
	11. REKONSTRUKSI JALAN KEDUNGGARAN-KALIJAMBE, CS.	20.830.272.000	1,13	41,89	40,77	19,28
	12. Manajemen Pengendalian (PPK 1.2 Prov. Jateng)	42.000.000	42,56	44,91	2,35	44,91
	13. Administrasi Kegiatan (PPK 1.2 Prov. Jateng)	84.096.000	55,30	81,51	26,21	81,51
	14. Operasional dan Pemeliharaan Kantor (PPK 1.2 Prov. Jateng)	305.488.000	48,76	49,71	0,95	49,71

NO.	KEGIATAN	ANGGARAN	FISIK			REAL KEU %
			RENC %	REAL %	DEV %	
	D. PPK 1.3 PROVINSI JAWA TENGAH (YAFOOR SULAIMAN, ST.)	151.064.137.000				
	1. PEMELIHARAAN RUTIN JALAN					
	- PRESERVASI JALAN WELERI-KENDAL-SEMARANG	5.803.898.000	37,92	38,40	0,48	38,24
	2. PEMELIHARAAN RUTIN KONDISI					
	- PRESERVASI JALAN WELERI-KENDAL-SEMARANG	2.153.034.000	14,93	18,10	3,18	17,96
	3. Holding/Penunjang					
	- PRESERVASI JALAN WELERI-KENDAL-SEMARANG	7.069.068.000	17,82	21,10	3,28	20,98
	4. PEMELIHARAAN RUTIN JEMBATAN					
	- PRESERVASI JALAN WELERI-KENDAL-SEMARANG	7.657.200.000	42,20	42,26	0,06	41,94
	5. REKONSTRUKSI JALAN WELERI-KENDAL-SEMARANG	69.500.000.000	49,60	45,67	-3,93	46,09
	6. REKONSTRUKSI JALAN BOJA-DARUPONO	29.225.961.000	1,41	2,35	0,94	19,45
	7. REKONSTRUKSI JALAN HASANUDIN (KOTA SEMARANG)	29.301.980.000	0,00	0,00	0,00	18,75
	8. Manajemen Pengendalian (PPK 1.3 Prov. Jateng)	42.000.000	0,00	0,00	0,00	1875,00
	9. Administrasi Kegiatan (PPK 1.3 Prov. Jateng)	80.496.000	48,56	57,88	9,32	57,88
	10. Operasional dan Pemeliharaan Kantor (PPK 1.3 Prov. Jateng)	230.500.000	55,30	75,49	20,19	75,49

NO.	KEGIATAN	ANGGARAN	FISIK			REAL KEU %
			RENC %	REAL %	DEV %	
	E. PPK 1.4 PROVINSI JAWA TENGAH (DENI WIHARJITO, ST.M.MT)	88.637.576.000				
	1. PEMELIHARAAN RUTIN JALAN					
	- PRESERVASI JALAN PEJAGAN-PRUPUK-TEGAL-BTS. BANYUMAS/ BREBES-WANGON	3.692.295.000	100,00	100,00	0,00	66,58
	2. PEMELIHARAAN RUTIN KONDISI					
	- PRESERVASI JALAN PEJAGAN-PRUPUK-TEGAL-BTS. BANYUMAS/ BREBES-WANGON	17.302.723.000	91,02	92,56	1,54	47,86
	4. Rehabilitasi Mayor Jalan					
	- PRESERVASI JALAN PEJAGAN-PRUPUK-TEGAL-BTS. BANYUMAS/ BREBES-WANGON	8.128.782.000	100,00	100,00	0,00	100,00
	5. Rekonstruksi					
	- PRESERVASI JALAN PEJAGAN-PRUPUK-TEGAL-BTS. BANYUMAS/ BREBES-WANGON	11.004.609.000	100,00	100,00	0,00	100,00
	6. Pelebaran Jalan Menuju Standar					
	- PRESERVASI JALAN PEJAGAN-PRUPUK-TEGAL-BTS. BANYUMAS/ BREBES-WANGON	15.428.634.000	100,00	100,00	0,00	100,00
	7. PEMELIHARAAN RUTIN JEMBATAN					
	- PRESERVASI JALAN PEJAGAN-PRUPUK-TEGAL-BTS. BANYUMAS/ BREBES-WANGON	1.395.570.000	78,27	82,78	4,51	58,85
	8. REKOSNTRUKSI JALAN PEJAGAN-PRUPUK (E-KATALOG)	31.245.650.000	94,60	99,25	4,65	67,97
	9. Manajemen Pengendalian (PPK 1.4 Prov. Jateng)	42.000.000	40,56	42,89	2,33	42,89
	10. Administrasi Kegiatan (PPK 1.4 Prov. Jateng)	80.496.000	62,36	79,91	17,55	79,91
	11. Operasional dan Pemeliharaan Kantor (PPK 1.4 Prov. Jateng)	316.817.000	48,76	67,48	18,72	67,48

NO.	KEGIATAN	ANGGARAN	FISIK			REAL KEU %
			RENC %	REAL %	DEV %	
	F. PPK 1.5 PROVINSI JAWA TENGAH (JODI PUJIADI HUTOMO, ST. MT.)	66.842.594.000				
	1. PEMELIHARAAN RUTIN JALAN					
	- PRESERVASI JALAN MAJENANG (BTS. JABAR)-KARANGPUCUNG-WANGON	2.921.000.000	66,63	71,29	4,67	69,38
	2. PEMELIHARAAN RUTIN KONDISI					
	- PRESERVASI JALAN MAJENANG (BTS. JABAR)-KARANGPUCUNG-WANGON	450.000.000	41,62	44,06	2,44	36,56
	3. Holding/Penunjang					
	- PRESERVASI JALAN MAJENANG (BTS. JABAR)-KARANGPUCUNG-WANGON	2.217.000.000	29,77	30,39	17,11	26,16
	4. Penanganan Bahu Diperkeras					
	- PRESERVASI JALAN MAJENANG (BTS. JABAR)-KARANGPUCUNG-WANGON	16.200.000	99,55	99,55	0,00	99,55
	5. PEMELIHARAAN RUTIN JEMBATAN					
	- PRESERVASI JALAN MAJENANG (BTS. JABAR)-KARANGPUCUNG-WANGON	523.000.000	18,21	21,35	3,14	12,76
	6. PRESERVASI JALAN MAJENANG (BTS. JABAR)-KARANGPUCUNG-WANGON E-KATALOG)	13.996.000.000	0,00	0,00	0,00	0,00
	7. REHABILITASI JEMBATAN JALAN MAJENANG (BTS. PROV. JABAR) - KARANGPUCUNG (E-KATALOG)	1.610.250.000	100,00	100,00	0,00	99,61
	8. PEMELIHARAAN BERKALA JEMBATAN JALAN MAJENANG (BTS. PROV. JABAR) - KARANGPUCUNG (E-KATALOG)	988.100.000	100,00	100,00	0,00	99,53
	9. REHABILITASI JALAN RUAS JAMBU - SADAHAYU, CS.	23.425.954.000	8,16	22,63	14,47	36,06
	10. REHABILITASI JALAN RUAS CARINGIN - PALUGON, CS.	20.390.956.000	3,72	16,72	13,01	30,92
	11. Manajemen Pengendalian (PPK 1.5 PROVINSI JAWA TENGAH)	42.000.000	48,56	52,08	3,52	52,08
	12. Administrasi Kegiatan (PPK 1.5 PROVINSI JAWA TENGAH)	79.016.000	45,30	47,39	2,09	47,39
	13. Operasional dan Pemeliharaan Kantor (PPK 1.5 PROVINSI JAWA)	183.118.000	48,76	58,87	10,11	58,87

NO.	KEGIATAN	ANGGARAN	FISIK			REAL
			RENC %	REAL %	DEV %	KEU %
	G. PPK 1.6 PROVINSI JAWA TENGAH (TISARA SITA, ST. M.Sc.)	185.146.875.000				
	1. PEMBANGUNAN FLYOVER ARTERI (MADUKORO)	162.471.132.000	13,90	28,57	14,68	25,80
	2. REKONSTRUKSI JALAN PLELEN-KEDAWUNG, CS.	22.288.041.000	2,72	3,07	0,35	17,94
	3. Manajemen Pengendalian (PPK 1.6 PROVINSI JAWA TENGAH)	42.000.000	81,56	97,15	15,59	97,15
	4. Administrasi Kegiatan (PPK 1.6 PROVINSI JAWA TENGAH)	80.412.000	75,30	97,79	22,49	97,79
	5. Operasional dan Pemeliharaan Kantor (PPK 1.6 PROV. JATENG)	265.290.000	48,76	51,86	3,10	51,86
	H. PPK KAWASAN INDUSTRI BATANG I (EFATA SATYA NUGRAHA, S.ST. MT.)	698.043.919.000				
	1. PEMATANGAN LAHAN KAWASAN INDUSTRI TERPADU BATANG KLASTER 1 FASE 2 TAHAP 1	518.970.930.000	0,00	0,00	0,00	0,00
	2. PEMBANGUNAN INFRASTRUKTUR AKSES JALAN JETTY KIT BATANG	59.815.583.000	0,00	0,00	0,00	0,00
	3. PEMBANGUNAN INFRASTRUKTUR AKSES JALAN JETTY KIT BATANG	118.955.840.000	0,00	0,00	0,00	0,00
	4. Manajemen Pengendalian (PPK Kawasan Industri Batang I)	42.000.000	42,56	45,40	2,84	41,46
	5. Administrasi Kegiatan (PPK Kawasan Industri Batang I)	80.496.000	55,30	88,74	33,44	75,21
	6. Operasional dan Pemeliharaan Kantor (PPK Kawasan Industri Batang I)	179.070.000	48,76	55,37	6,61	42,13
	TOTAL	1.489.577.644.000	24,46	28,94	4,48	28,40

SATKER PJN WILAYAH II

(Rp. 840.746.879.000,00)

NO.	KEGIATAN	ANGGARAN (Rp)	FISIK			REAL
			RENC %	REAL %	DEV %	KEU %
II.	SATUAN KERJA PELAKSANAAN JALAN NASIONAL WILAYAH II PROVINSI JAWA TENGAH INDUK (RADEN HENDRIASTOMO FIARDI,M.Sc)					
1	Prasarana Bidang Konektivitas Darat (Jalan) Pembangunan Jalan PEMBEBASAN LAHAN PEMBANGUNAN JALAN RUAS AYAH-JLADRI	1.000.000	80,00	0,00	-80,00	0,00
2	Prasarana Bidang Konektivitas Darat (Jembatan) Pembangunan Flyover/Underpass/Terowongan PEMENUHAN PEMBEBASAN LAHAN FLY OVER CANGUK MAGELANG	31.297.218.000	75,00	27,82	-47,18	26,82
3	Dukungan Teknis MONITORING DAN EVALUASI PELAKSANAAN KEGIATAN MANAJEMEN PENGENDALIAN PELAKSANAAN KEGIATAN	727.139.000 190.304.000	68,00 75,00	88,83 86,39	20,83 11,39	88,83 86,39
4	Dukungan Manajemen Ditjen Bina Marga Layanan Dukungan Manajemen Internal SERTIFIKASI JALAN NASIONAL (181 BIDANG) Layanan Umum SISTEM PELAPORAN SECARA ELEKTRONIK (e-Monitoring) ADMINISTRASI KEGIATAN INDUK KEBUTUHAN PENCEGAHAN COVID-19 PENYUSUNAN LAPORAN KEUANGAN DAN BMN	410.000.000 15.600.000 300.753.000 12.500.000 7.156.000	35,00 35,00 69,00 96,00 96,00	97,85 44,87 74,47 100,00 100,00	62,85 9,87 5,47 4,00 4,00	97,85 44,87 74,47 98,50 96,36
	Layanan Perkantoran GAJI DAN TUNJANGAN INDUK OPERASIONAL DAN PEMELIHARAAN KANTOR INDUK PEMELIHARAAN SARANA DAN PRASARANA INTERNAL INDUK KEBUTUHAN PENCEGAHAN COVID-19	44.787.000 946.241.000 319.156.000 120.000.000	66,98 68,99 66,58 69,00	100,00 60,43 77,19 66,49	33,02 -8,56 10,61 -2,51	99,96 60,43 77,19 32,41
	Layanan Sarana Internal PENGADAAN PERANGKAT PENGOLAH DATA DAN KOMUNIKASI	128.361.000	97,50	100,00	2,50	98,67

NO.	KEGIATAN	ANGGARAN (Rp)	FISIK			REAL KEU %
			RENC %	REAL %	DEV %	
	A. PPK 2.1 PROVINSI JAWA TENGAH (AJI GIRI LUHUR PRIBADI, ST)					
1	Prasarana Bidang Konektivitas Darat (Jalan) Pembangunan Jalan					
	PERBAIKAN ALINYEMEN RUAS BTS. PROV. JAWA BARAT - PATIMUAN - SIDAREJA	35.320.722.000	50,11	60,12	10,01	44,46
	PERBAIKAN ALINYEMEN RUAS BTS. PROV. JAWA BARAT - PATIMUAN - SIDAREJA TAHAP II	21.166.307.000	0,11	6,32	6,21	19,13
2	Dukungan Penanganan Jembatan Daerah PEMBANGUNAN JEMBATAN GANTUNG PANIMBANG - CIPOROS	4.000.000.000	11,00	17,32	6,32	14,39
3	OM Prasarana Bidang Konektivitas Darat (Jalan) Preservasi Rekonstruksi, Rehabilitasi Jalan					
	REHABILITASI MINOR JALAN SIDAREJA - SP. 3 JERUK LEGI	3.041.000.000	0,10	0,00	-0,10	0,00
	PENANGANAN LONGSORAN PATIMUAN (BTS. JABAR) - SP3.JERUKLEGI - WANGON	816.000.000	12,48	89,49	77,01	85,04
	REHABILITASI DAN PELEBARAN JALAN ADIPALA - AYAH 1	37.103.740.000	0,01	0,00	-0,01	0,00
	REHABILITASI DAN PELEBARAN JALAN ADIPALA - AYAH 2	37.020.886.000	0,05	0,00	-0,05	0,00
	Preservasi Pemeliharaan Rutin Jalan (Padat Karya)					
	PEMEL. RUTIN JALAN PATIMUAN (BTS. JABAR) - SP3.JERUKLEGI - WANGON	3.273.000.000	38,65	48,98	10,33	48,33
	PEMEL. RUTIN KONDISI JALAN PATIMUAN (BTS. JABAR) - SP3.JERUKLEGI - WANGON	2.167.000.000	38,96	38,98	0,02	36,83
	HOLDING JALAN PATIMUAN (BTS. JABAR) - SP3.JERUKLEGI - WANGON	2.563.000.000	16,78	25,16	8,38	25,16
4	OM Prasarana Bidang Konektivitas Darat (Jembatan) Preservasi Jembatan					
	REHABILITASI JEMBATAN PATIMUAN (BTS. JABAR) - SP3.JERUKLEGI - WANGON	1.459.200.000	73,65	100,00	26,35	73,75
	PEMEL. BERKALA JEMBATAN PATIMUAN (BTS. JABAR) - SP3.JERUKLEGI - WANGON	822.850.000	78,43	100,00	21,57	78,61
	Pemeliharaan Rutin Jembatan di Jalan Baru					
	PEMEL. RUTIN JEMBATAN DI JALAN BARU PPK 2.1 PROVINSI JAWA TENGAH	205.709.000	34,38	61,47	27,09	61,47
	Preservasi Rutin Jembatan (Padat Karya)					
	PEMEL. RUTIN JEMBATAN PATIMUAN (BTS. JABAR) - SP3.JERUKLEGI - WANGON	362.491.000	38,19	60,46	22,27	60,46
5	Dukungan Manajemen Ditjen Bina Marga Layanan Umum					
	ADMINISTRASI KEGIATAN PPK 2.1 PROV. JATENG	75.584.000	77,00	96,98	19,98	96,98
	Layanan Perkantoran					
	GAJI DAN TUNJANGAN PPK 2.1 PROV. JATENG	4.644.000	85,00	86,43	1,43	86,43
	OPERASIONAL DAN PEMELIHARAAN KANTOR PPK 2.1 PROV. JATENG	191.850.000	66,63	68,65	2,02	68,65
	PEMELIHARAAN SARANA DAN PRASARANA INTERNAL PPK 2.1 PROV. JATENG	103.927.000	66,58	59,06	-7,52	59,06

NO.	KEGIATAN	ANGGARAN (Rp)	FISIK			REAL KEU %
			RENC %	REAL %	DEV %	
	B. PPK 2.2 PROVINSI JAWA TENGAH (NANDANG SUNGKONO, ST, MT)					
1	OM Prasarana Bidang Konektivitas Darat (Jalan)					
	REHABILITASI MINOR JALAN PATIKRAJA - RAWALO	1.102.000.000	13,00	0,00	-13,00	0,00
	PENANGANAN LONGSORAN WANGON - BANYUMAS - BUNTU (E-KATALOG)	994.429.000	1,19	10,23	9,04	26,79
	Preservasi Pemeliharaan Rutin Jalan (Padat Karya)					
	PEMELIHARAAN RUTIN JALAN WANGON - BANYUMAS - BUNTU	3.481.000.000	61,71	70,23	8,52	61,52
	PEMELIHARAAN RUTIN KONDISI JALAN WANGON - BANYUMAS - BUNTU	967.000.000	38,12	39,72	1,60	32,72
	HOLDING JALAN WANGON - BANYUMAS - BUNTU	5.008.000.000	60,00	51,22	-8,78	47,20
	Preservasi Rekonstruksi, Rehabilitasi Jalan (Padat Karya)					
	REKONSTRUKSI JALAN WANGON - MANGANTI, Cs	21.521.000.000	14,39	56,74	42,35	60,00
	Penanganan Drainase, Trotoar, dan Fasilitas Keselamatan Jalan (Padat Karya)					
	PENANGANAN DRAINASE WANGON - BANYUMAS - BUNTU	893.371.000	8,61	49,33	40,72	48,60
2	Dukungan Penanganan Jalan Daerah					
	REKONSTRUKSI JALAN LINGKAR WANGON TIMUR, CS	22.592.332.000	0,00	0,22	0,22	19,35
	PELEBARAN JALAN ADIPALA - AYAH 3	37.290.565.000	0,05	0,00	-0,05	0,00
	PELEBARAN JALAN ADIPALA - AYAH 4	37.034.431.000	0,05	0,00	-0,05	0,00
3	OM Prasarana Bidang Konektivitas Darat (Jembatan)					
	Preservasi Jembatan					
	PEMELIHARAAN BERKALA JEMBATAN WANGON - BANYUMAS - BUNTU (E-KATALOG)	2.246.700.000	72,95	100,00	27,05	94,31
	Preservasi Rutin Jembatan (Padat Karya)					
	PEMELIHARAAN RUTIN JEMBATAN WANGON - BANYUMAS - BUNTU	481.900.000	12,43	39,11	26,68	38,69
4	Dukungan Manajemen Ditjen Bina Marga					
	Layanan Umum					
	ADMINISTRASI KEGIATAN PPK 2.2 PROV. JATENG	75.584.000	35,00	61,66	26,66	61,66
	Layanan Perkantoran					
	GAJI DAN TUNJANGAN PPK 2.2 PROV. JATENG	5.772.000	95,00	100,00	5,00	99,93
	OPERASIONAL DAN PEMELIHARAAN KANTOR PPK 2.2 PROV. JATENG	193.370.000	66,59	67,06	0,47	67,06
	PEMELIHARAAN SARANA DAN PRASARANA INTERNAL PPK 2.2 PROV. JATENG	103.927.000	66,58	64,58	-2,00	64,58

NO.	KEGIATAN	ANGGARAN (Rp)	FISIK			REAL KEU %
			RENC %	REAL %	DEV %	
	C. PPK 2.3 PROVINSI JAWA TENGAH (ROKHMAD PURNOMO, S.T.)					
1	Dukungan Penanganan Jembatan Daerah PEMBANGUNAN JEMBATAN GANTUNG BATUR - GIRITIRTA	4.000.000.000	12,58	24,33	11,75	15,78
2	OM Prasarana Bidang Konektivitas Darat (Jalan) Preservasi Rekonstruksi, Rehabilitasi Jalan					
	PEMELIHARAAN PREVENTIF JALAN KRETEK - BTS. KAB. TEMANGGUNG (E-KATALOG)	439.745.000	100,00	100,00	0,00	97,33
	REHABILITASI MINOR JALAN JLN. TENTARA PELAJAR (BANJARNEGARA)	2.969.000.000	0,30	0,00	-0,30	0,00
	REHABILITASI JALAN DAN PEMELIHARAAN BERKALA JEMBATAN BANJARNEGARA - WONOSOBO	6.901.500.000	49,00	94,37	45,37	87,22
	REHABILITASI JALAN DAN PEMELIHARAAN BERKALA JEMBATAN BANJARNEGARA - WONOSOBO	7.225.500.000	70,00	99,81	29,81	91,39
	PENANGANAN LONGSORAN BANJARNEGARA - WONOSOBO (E-KATALOG)	55.523.000	100,00	100,00	0,00	96,63
	Preservasi Pemeliharaan Rutin Jalan (Padat Karya)					
	PEMELIHARAAN RUTIN JALAN BANJARNEGARA - WONOSOBO	4.340.000.000	32,89	43,33	10,44	38,17
	PEMELIHARAAN RUTIN KONDISI JALAN BANJARNEGARA - WONOSOBO	719.000.000	58,12	66,90	8,78	47,73
	HOLDING JALAN BANJARNEGARA - WONOSOBO	3.000.000.000	21,21	38,89	17,68	37,63
	Penanganan Drainase, Trotoar, dan Fasilitas Keselamatan Jalan (Padat Karya)					
	PENANGANAN DRAINASE BANJARNEGARA - WONOSOBO	447.699.000	4,88	8,22	3,34	5,83
3	Dukungan Penanganan Jalan Daerah REHABILITASI JALAN RAKE WATUHUMALANG	17.847.080.000	1,37	3,53	2,16	19,26
4	OM Prasarana Bidang Konektivitas Darat (Jembatan) Preservasi Jembatan					
	REHABILITASI JALAN DAN PEMELIHARAAN BERKALA JEMBATAN BANJARNEGARA - WONOSOBO	3.100.400.000	93,72	98,75	5,03	76,53
	Preservasi Rutin Jembatan (Padat Karya)					
	PEMELIHARAAN RUTIN JEMBATAN BANJARNEGARA - WONOSOBO	766.900.000	17,97	29,86	11,89	28,04
5	Dukungan Manajemen Ditjen Bina Marga Layanan Umum					
	ADMINISTRASI KEGIATAN PPK 2.3 PROV. JATENG	75.584.000	58,00	95,84	37,84	95,84
	Layanan Perkantoran					
	GAJI DAN TUNJANGAN PPK 2.3 PROV. JATENG	4.668.000	60,00	60,73	0,73	60,73
	OPERASIONAL DAN PEMELIHARAAN KANTOR PPK 2.3 PROV. JATENG	169.570.000	66,59	64,01	-2,58	64,01
	PEMELIHARAAN SARANA DAN PRASARANA INTERNAL PPK 2.3 PROV. JATENG	103.927.000	66,58	75,04	8,46	75,04

NO.	KEGIATAN	ANGGARAN (Rp)	FISIK			REAL KEU %
			RENC %	REAL %	DEV %	
1	D. PPK 2.4 PROVINSI JAWA TENGAH (JUTIKA ADITYA NUGRAHA, ST, M.Eng)					
	OM Prasarana Bidang Konektivitas Darat (Jalan)					
	Preservasi Rekonstruksi, Rehabilitasi Jalan					
	REHABILITASI JALAN DAN PEMELIHARAAN BERKALA JEMBATAN WONOSOBO - TEMANGGUNG - SECANG - BTS. DIY	4.684.000.000	21,03	82,38	61,35	40,48
	REHABILITASI JALAN AKSES UMBUL JUMPRIT	17.000.000.000	0,00	0,00	0,00	0,00
	Preservasi Pemeliharaan Rutin Jalan (Padat Karya)					
	PEMELIHARAAN RUTIN JALAN WONOSOBO - TEMANGGUNG - SECANG - BTS. DIY	5.013.000.000	48,45	52,85	4,40	51,66
	PEMELIHARAAN RUTIN KONDISI JALAN WONOSOBO - TEMANGGUNG - SECANG - BTS. DIY	273.000.000	46,87	50,55	3,68	48,46
	HOLDING JALAN WONOSOBO - TEMANGGUNG - SECANG - BTS. DIY	3.316.000.000	8,65	11,15	2,50	11,05
	Penanganan Drainase, Trotoar, dan Fasilitas Keselamatan Jalan (Padat Karya)					
PENANGANAN DRAINASE WONOSOBO - TEMANGGUNG - SECANG - BTS. DIY	108.533.000	89,00	100,00	11,00	99,90	
2	Dukungan Penanganan Jalan Daerah					
	REKONSTRUKSI JALAN INPRES DESA SUKOMAKMUR	5.903.168.000	0,80	6,48	5,68	28,92
	REKONSTRUKSI JALAN MUNTILAN - KENINGAR, CS	26.400.667.000	0,06	1,69	1,63	12,84
3	OM Prasarana Bidang Konektivitas Darat (Jembatan)					
	Preservasi Jembatan					
	REHABILITASI JALAN DAN PEMELIHARAAN BERKALA JEMBATAN WONOSOBO - TEMANGGUNG - SECANG - BTS. DIY, Cs	4.348.550.000	49,55	94,51	44,96	75,71
	Preservasi Rutin Jembatan (Padat Karya)					
PEMELIHARAAN RUTIN JEMBATAN WONOSOBO - TEMANGGUNG - SECANG - BTS. DIY	952.200.000	27,86	43,86	16,00	42,18	
4	Pembangunan Jembatan Strategis (ProPN)					
	PEMBANGUNAN FLYOVER CANGUK MAGELANG	65.365.459.000	0,00	0,00	0,00	0,00
	Dukungan Manajemen Ditjen Bina Marga					
	Layanan Umum					
	ADMINISTRASI KEGIATAN PPK 2.4 PROV. JATENG	75.584.000	89,00	94,56	5,56	94,56
Layanan Perkantoran						
GAJI DAN TUNJANGAN PPK 2.4 PROV. JATENG	4.860.000	95,00	100,00	5,00	99,90	
OPERASIONAL DAN PEMELIHARAAN KANTOR PPK 2.4 PROV. JATENG	236.690.000	66,64	68,46	1,82	68,46	
PEMELIHARAAN SARANA DAN PRASARANA INTERNAL PPK 2.4 PROV. JATENG	103.927.000	66,58	65,83	-0,75	65,83	

NO.	KEGIATAN	ANGGARAN (Rp)	FISIK			REAL KEU %
			RENC %	REAL %	DEV %	
	E. PPK 2.5 PROVINSI JAWA TENGAH (M. SENO SAPUTRO, ST, MT)					
1	OM Prasarana Bidang Konektivitas Darat (Jalan) Preservasi Pemeliharaan Rutin Jalan (Padat Karya) PEMEL. RUTIN JALAN BTS. KAB.KEBUMEN - PURWOREJO - KARANGNONGKO PEMEL. RUTIN KONDISI JALAN BTS. KAB.KEBUMEN - PURWOREJO - KARANGNONGKO HOLDING JALAN BTS. KAB.KEBUMEN - PURWOREJO - KARANGNONGKO	4.611.487.000 714.310.000 1.892.203.000	77,00 79,13 40,88	72,90 55,00 52,83	-4,10 -24,13 11,95	72,79 54,57 52,63
2	Dukungan Penanganan Jalan Daerah REHABILITASI JALAN PUSPO - SOMOLETER, CS	15.606.187.000	0,00	0,36	0,36	0,00
3	OM Prasarana Bidang Konektivitas Darat (Jembatan) Preservasi Jembatan PEMELIHARAAN BERKALA JEMBATAN BTS. KAB.KEBUMEN - PURWOREJO - KARANGNONGKO (E-KATALOG) Preservasi Rutin Jembatan (Padat Karya) PEMEL. RUTIN JEMBATAN BTS. KAB.KEBUMEN - PURWOREJO - KARANGNONGKO	5.907.500.000 910.300.000	93,00 50,00	100,00 51,35	7,00 1,35	100,00 51,17
4	OM Prasarana Bidang Konektivitas Darat (Jalan) Jalan Akses Simpul Transportasi (ProPN) REKONSTRUKSI JALAN KEBUMEN - PURWOREJO - KARANGNONGKO (BTS. DIY)	71.887.864.000	34,76	84,15	49,39	75,21
5	Dukungan Manajemen Ditjen Bina Marga Layanan Umum ADMINISTRASI KEGIATAN PPK 2.5 PROV. JATENG Layanan Perkantoran GAJI DAN TUNJANGAN PPK 2.5 PROVINSI JAWA TENGAH OPERASIONAL DAN PEMELIHARAAN KANTOR PPK 2.5 PROV. JATENG PEMELIHARAAN SARANA DAN PRASARANA INTERNAL PPK 2.5 PROV. JATENG	75.584.000 4.128.000 182.050.000 103.927.000	85,00 7,00 66,59 66,58	88,49 100,00 64,45 67,54	3,49 93,00 -2,14 0,96	88,49 100,00 64,45 67,54

NO.	KEGIATAN	ANGGARAN (Rp)	FISIK			REAL
			RENC %	REAL %	DEV %	KEU %
F. PPK 2.7 PROVINSI JAWA TENGAH (KADIMIN, ST, MT)						
1	Prasarana Bidang Konektivitas Darat (Jembatan) Dukungan Penanganan Jembatan Daerah PEMBANGUNAN JEMBATAN GANTUNG PUCANGAGUNG, Cs	4.000.000.000	22,69	70,97	48,28	15,95
2	OM Prasarana Bidang Konektivitas Darat (Jalan) Preservasi Pemeliharaan Rutin Jalan (Padat Karya) PEMELIHARAAN RUTIN JALAN JLADRI - TAMBAKMULYO - WAWAR - CONGOT	4.723.000.000	52,48	67,71	15,23	68,87
3	Dukungan Penanganan Jalan Daerah REKONSTRUKSI JALAN TEGALRETNO - PANDAN KUNING (JLN. AKSES MENUJU TAMBAK UDANG KEBUMEN)	28.939.544.000	0,44	11,70	11,26	18,34
	REKONSTRUKSI JALAN MIRIT TAMBAKMULYO	50.000.000.000	0,00	0,00	0,00	0,00
	PELEBARAN JALAN AYAH - JLADRI 1	4.811.666.000	0,05	0,00	-0,05	0,00
	PELEBARAN JALAN AYAH - JLADRI 2	29.838.039.000	0,05	0,00	-0,05	0,00
	PELEBARAN JALAN AYAH - JLADRI 3	49.271.540.000	0,05	0,00	-0,05	0,00
4	OM Prasarana Bidang Konektivitas Darat (Jembatan) Pemeliharaan Rutin Jembatan di Jalan Baru PEMELIHARAAN RUTIN JEMBATAN DI JALAN BARU PPK 2.6 PROV. JATENG	614.750.000	51,68	51,80	0,12	46,80
5	Dukungan Manajemen Ditjen Bina Marga Layanan Umum ADMINISTRASI KEGIATAN PPK 2.6 PROV. JATENG	75.584.000	73,00	98,39	25,39	98,39
	Layanan Perkantoran GAJI DAN TUNJANGAN PPK 2.6 PROV. JATENG	4.740.000	95,00	100,00	5,00	99,89
	OPERASIONAL DAN PEMELIHARAAN KANTOR PPK 2.6 PROV. JATENG	207.290.000	66,63	72,39	5,76	72,39
	PEMELIHARAAN SARANA DAN PRASARANA INTERNAL PPK 2.6 PROV. JATENG	148.952.000	66,58	50,10	-16,48	50,10
TOTAL		840.746.879.000	25,12	21,57	-3,55	20,98

SATKER PJJN WILAYAH III

(Rp. 1.810.830.990.000,00)

NO	KEGIATAN	ANGGARAN (Rp)	FISIK			REAL KEU %
			RENC %	REAL %	DEV %	
3	SATKER PELAKSANAAN JALAN NASIONAL WILAYAH III PROVINSI JAWA TENGAH					
	A SATKER PJJN WILAYAH III PROVINSI JAWA TENGAH	490.596.615.000				
	YANUAR DWI PUTRA, ST, MT					
	1. Dukungan Teknis					
	- MONITORING DAN EVALUASI SATKER PELAKSANAAN JALAN NASIONAL WILAYAH III JAWA TENGAH	326.923.000	85,00	89,08	4,08	89,08
	2. Pembangunan Underpass					
	- ADM. PEMBEBASAN LAHAN DI SIMPANG JOGLO (SURAKARTA)	3.585.678.000	17,46	17,46	0,00	17,46
	- PENGADAAN LAHAN PEMBANGUNAN UNDERPASS JOGLO	484.430.000.000	6,59	6,59	0,00	6,59
	3. Preservasi Jembatan					
	- ADM. PEMBEBASAN LAHAN DI SIMPANG JOGLO (SURAKARTA)	96.306.000	100,00	100,00	0,00	100,00
	4. Layanan Dukungan Manajemen Internal					
	- SERTIFIKASI JALAN NASIONAL	359.970.000	41,67	55,04	13,37	55,04
	- SISTEM PELAPORAN SECARA ELEKTRONIK (e-MONITORING)	7.200.000	66,67	62,00	-4,67	68,00
	- PENDUKUNG KEGIATAN SATKER PJJN WILAYAH III PROV. JATENG	180.510.000	66,67	94,05	27,38	94,05
	- KEBUTUHAN PENCEGAHAN COVID-19	61.380.000	0,81	0,81	0,00	0,81
	- PENYUSUNAN LAPORAN KEUANGAN Dan BMN (SATKER INDUK)	15.452.000	66,67	77,63	10,96	77,63
	- LEMBUR SATKER PJJN WILAYAH III PROVINSI JAWA TENGAH	30.038.000	66,67	0,00	-66,67	16,93
	- BELANJA OPERASIONAL KANTOR	709.039.000	66,67	47,09	-19,58	47,09
	- PENDUKUNG KEGIATAN	478.118.000	66,67	62,95	-3,72	62,95
	- KEBUTUHAN PENCEGAHAN COVID-19	183.120.000	75,00	99,93	24,93	99,93
	5. Layanan Sarana dan Prasarana Internal					
	- PENGADAAN PERANGKAT PENGOLAH DATA DAN KOMUNIKASI	111.881.000	40,00	40,18	0,18	40,18
	- PENGADAAN PERALATAN DAN FASILITAS PERKANTORAN	21.000.000	99,00	99,58	0,58	99,58

NO	KEGIATAN	ANGGARAN (Rp)	FISIK			REAL KEU %
			RENC %	REAL %	DEV %	
B	PPK 3.1 PROVINSI JAWA TENGAH	161.033.908.000				
	HADI SUPRAYITNO, ST. MT.					
	1. Dukungan Teknis					
	- MONITORING DAN EVALUASI PPK 3.1 PROVINSI JAWA TENGAH	82.770.000	60,00	64,64	4,64	64,64
	2. Pembangunan Jembatan Gantung					
	- JEMBATAN GANTUNG PENGGARON KIDUL (KOTA SEMARANG)	4.000.000.000	0,00	0,00	0,00	0,00
	3. Preservasi Pemeliharaan Rutin Jalan (Padat Karya)					
	- PEMELIHARAAN RUTIN JALAN DAN JEMBATAN SEMARANG - DEMAK - JEPARA/KUDUS (Pemeliharaan Rutin)	2.841.000.000	51,92	54,70	2,78	38,65
	- PEMELIHARAAN RUTIN JALAN DAN JEMBATAN SEMARANG - DEMAK - JEPARA/KUDUS (Pemeliharaan Rutin Kondisi)	189.000.000	10,69	0,00	-10,69	0,00
	- PEMELIHARAAN RUTIN JALAN DAN JEMBATAN SEMARANG - DEMAK - JEPARA/KUDUS (Penunjangan/Holding)	11.935.000.000	50,83	60,74	9,91	57,62
	5. Rekonstruksi Jalan					
	- REKONSTRUKSI JALAN BUYARAN - KARANGAWEN	19.854.173.000	15,08	14,19	-0,89	19,71
	- REKONSTRUKSI JALAN PURWODADI - WIROSARI - BLORA 1	42.926.276.000	0,02	0,00	-0,02	18,96
	6. Preservasi Jembatan					
	- PEMELIHARAAN BERKALA JEMBATAN SEMARANG-DEMAK- JEPARA/KUDUS (E-KATALOG)	1.408.000.000	59,64	73,64	14,00	0,00
	7. Preservasi Rutin Jembatan (Padat Karya)					
	- PEMELIHARAAN RUTIN JALAN DAN JEMBATAN SEMARANG - DEMAK - JEPARA/KUDUS	1.495.200.000	28,21	15,55	-12,66	12,69
	8. Preservasi Rutin Jembatan (Padat Karya)					
	- REKONSTRUKSI DAN PELEBARAN JALAN SEMARANG - DEMAK - TRENGGULI - JEPARA/KUDUS	65.547.278.000	81,14	96,23	15,09	62,05
	- REKONSTRUKSI DAN PELEBARAN JALAN SEMARANG - DEMAK - TRENGGULI - JEPARA/KUDUS	10.452.722.000	43,48	99,79	99,83	97,73
	9. Layanan Dukungan Manajemen Internal					
	Layanan Umum					
	- PENDUKUNG KEGIATAN PPK 3.1 PROVINSI JAWA TENGAH	73.354.000	66,67	95,14	28,47	95,14
	Layanan Perkantoran					
	- LEMBUR PPK 3.1 PROVINSI JAWA TENGAH	5.760.000	66,67	0,00	-66,67	38,54
	- BELANJA OPERASIONAL KANTOR PPK 3.1 PROVINSI JAWA TENGAH	147.185.000	66,67	54,08	-12,59	54,08
	- PENDUKUNG KEGIATAN PPK 3.1 PROVINSI JAWA TENGAH	76.190.000	66,67	65,33	-1,34	65,33

NO	KEGIATAN	ANGGARAN (Rp)	FISIK			REAL KEU %
			RENC %	REAL %	DEV %	
C	PPK 3.2 PROVINSI JAWA TENGAH	303.558.668.000				
	DINAR PANGAYOMAN, ST, M.Si					
	1. Dukungan Teknis					
	- MONITORING DAN EVALUASI PPK 3.2 PROVINSI JAWA TENGAH	82.770.000	85,00	85,86	0,86	85,86
	2. Preservasi Pemeliharaan Rutin Jalan (Padat Karya)					
	- PEMEL. RUTIN JALAN DAN JEMBATAN KUDUS-PATI-REMBANG-BULU	4.418.000.000	36,44	36,44	0,00	36,41
	- PEMEL. RUTIN KONDISI JALAN DAN JEMBATAN KUDUS-PATI-REMBANG-BULU II	2.706.000.000	48,29	48,29	0,00	48,25
	- PENUNJANGAN/HOLDING JALAN DAN JEMBATAN KUDUS-PATI-REMBANG-BULU II	5.806.000.000	51,02	51,02	0,00	51,00
	3. Penanganan Drainase, Trotoar, dan Fasilitas Keselamatan Jalan (Padat Karya)					
	- PEMEL. RUTIN JALAN DAN JEMBATAN KUDUS-PATI-REMBANG-BULU	472.500.000	11,10	11,10	0,00	11,05
	4. Preservasi Jembatan					
	- REHABILITASI JEMBATAN KUDUS-PATI-REMBANG-BULU (E-KATALOG)	370.500.000	21,03	22,93	1,90	18,94
	- PEMELIHARAAN BERKALA JEMBATAN KUDUS-PATI-REMBANG-BULU (E-KATALOG)	4.179.500.000	21,00	21,43	0,43	19,65
	5. Preservasi Rutin Jembatan (Padat Karya)					
	- PEMEL. RUTIN JALAN DAN JEMBATAN KUDUS-PATI-REMBANG-BULU	1.179.500.000	15,89	15,89	0,00	15,85
	6. Jalan Strategis (ProPN)					
	Rehabilitasi Minor Jalan					
	- REHABILITASI JALAN TLOGOWUNGU - LAHAR, PEMUDA KOL. SUNANDAR, SUGIYONO, SUNAN KALIJAGA, KYAI SALEH (Dalam Kota Pati)	7.600.000.000	0,62	1,23	0,61	0,00
	Rehabilitasi Mayor Jalan					
	- REHABILITASI JALAN KORIDOR BATANGAN - JAKEN - BTS. KAB. BLORA - JAKENAN	24.700.000.000	14,01	15,23	1,22	18,28
	- REHABILITASI JALAN KORIDOR WINONG - GABUS - TAMBAKROMO - PATI - GEMBONG	38.000.000.000	13,05	14,61	1,56	18,69

NO	KEGIATAN	ANGGARAN (Rp)	FISIK			REAL KEU %
			RENC %	REAL %	DEV %	
	- REHABILITASI JALAN TLOGOWUNGU - LAHAR, PEMUDA KOL. SUNANDAR, SUGIYONO, SUNAN KALIJAGA, KYAI SALEH (Dalam Kota Pati)	16.000.000.000	15,90	16,72	0,82	28,32
	- REHABILITASI JALAN CENGKALSEWU - BTS. KUDUS. KAYEN - TAMBAKROMO	38.500.000.000	0,40	0,89	0,49	19,19
	Rekonstruksi Jalan					
	- PRESERVASI JALAN KUDUS - PATI - REMBANG - BULU	43.678.197.000	100,00	100,00	0,00	53,19
	- REHABILITASI DAN REKONSTRUKSI JALAN BTS. KUDUS - PATI - REMBANG	38.648.649.000	53,41	56,51	3,10	56,46
	- REHABILITASI DAN REKONSTRUKSI JALAN REMBANG - BULU	38.736.842.000	18,03	18,76	0,73	39,23
	Rekonstruksi Jalan					
	- REHABILITASI DAN REKONSTRUKSI JALAN BTS. KUDUS - PATI - REMBANG	26.351.351.000	90,98	100,00	9,02	100,00
	- REHABILITASI DAN REKONSTRUKSI JALAN REMBANG - BULU	9.263.158.000	1,28	1,87	0,59	0,00
	Penanganan Drainase					
	- PRESERVASI JALAN KUDUS - PATI - REMBANG - BULU	2.517.801.000	100,00	100,00	0,00	100,00
	4. Layanan Dukungan Manajemen Internal					
	Layanan Umum					
	- PENDUKUNG KEGIATAN PPK 3.2 PROVINSI JAWA TENGAH	73.354.000	66,67	96,57	29,90	96,57
	Layanan Perkantoran					
	- LEMBUR PPK 3.2 PROVINSI JAWA TENGAH	5.544.000	66,67	100,00	33,33	100,00
	- BELANJA OPERASIONAL KANTOR PPK 3.2 PROVINSI JAWA TENGAH	180.722.000	66,67	55,50	-11,17	55,50
	- PENDUKUNG KEGIATAN PPK 3.2 PROVINSI JAWA TENGAH	88.280.000	66,67	51,86	-14,81	51,86

NO	KEGIATAN	ANGGARAN (Rp)	FISIK			REAL KEU %
			RENC %	REAL %	DEV %	
D	PPK 3.3 PROVINSI JAWA TENGAH SURATNO, SE. ST.	226.600.840.000				
	1. Prasarana Bidang Konektivitas Darat (Jembatan)					
	- PEMBANGUNAN JEMBATAN GANTUNG BERGAS KIDUL, Cs	4.000.000.000	25,50	26,04	0,54	12,31
	- PEMBANGUNAN JEMBATAN GANTUNG POLTEK PU, Cs	6.748.746.000	69,41	62,30	-7,11	25,89
	2. Dukungan Teknis					
	- MONITORING DAN EVALUASI PPK 3.3 PROVINSI JAWA TENGAH	82.770.000	75,00	75,16	0,16	75,16
	3. Preservasi Rekonstruksi, Rehabilitasi Jalan					
	- REHABILITASI JALAN LINGKAR SALATIGA, DAN WAHIDIN Cs, PEMELIHARAAN BERKALA JEMBATAN SEMARANG-BAWEN-SRUWEN DAN BAWEN-SECANG, DAN PEMBUATAN JALUR PENGHENTIAN DARURAT JALAN LINGKAR SALATIGA	37.062.000.000	10,71	5,54	-5,17	18,76
	4. Penanganan Drainase, Trotoar, dan Fasilitas Keselamatan Jalan					
	- REHABILITASI JALAN LINGKAR SALATIGA, DAN WAHIDIN Cs, PEMELIHARAAN BERKALA JEMBATAN SEMARANG-BAWEN-SRUWEN DAN BAWEN-SECANG, DAN PEMBUATAN JALUR PENGHENTIAN DARURAT JALAN LINGKAR SALATIGA	8.000.000.000	0,50	0,37	-0,13	17,37
	5. Preservasi Pemeliharaan Rutin Jalan (Padat Karya)					
	- PEMELIHARAAN RUTIN JALAN DAN JEMBATAN SEMARANG - BAWEN - SRUWEN DAN BAWEN - SECANG (Pemeliharaan Rutin)	3.312.000.000	70,46	81,85	11,39	77,20
	- PEMELIHARAAN RUTIN JALAN DAN JEMBATAN SEMARANG - BAWEN - SRUWEN DAN BAWEN - SECANG (Pemeliharaan Rutin Kondisi)	1.225.000.000	48,70	63,37	14,67	46,98
	- REVITALISASI DRAINASE JALAN SEMARANG - BAWEN - SRUWEN DAN BAWEN - SECANG (Penunjangan/Holding)	7.216.000.000	54,23	49,93	-4,30	36,35

NO	KEGIATAN	ANGGARAN (Rp)	FISIK			REAL KEU %
			RENC %	REAL %	DEV %	
	6. Dukungan Penanganan Jalan Daerah					
	- REKONSTRUKSI JALAN SURAKARTA - GEMOLONG (SRAGEN) - PURWODADI IIA	32.351.202.000	0,00	0,00	0,00	0,00
	- PERBAIKAN GEOMETRIK JALAN KAUMAN LOR - SEMOWO	5.995.087.000	2,01	0,35	-1,66	28,65
	7. Preservasi Jembatan					
	- REHABILITASI JALAN LINGKAR SALATIGA, DAN WAHIDIN Cs, PEMELIHARAAN BERKALA JEMBATAN SEMARANG-BAWEN-SRUWEN DAN BAWEN-SECANG, DAN PEMBUATAN JALUR PENGHENTIAN DARURAT JALAN LINGKAR SALATIGA	2.537.500.000	0,27	0,00	-0,27	16,47
	8. Preservasi Rutin Jembatan (Padat Karya)					
	- PEMELIHARAAN RUTIN JALAN DAN JEMBATAN SEMARANG - BAWEN - SRUWEN DAN BAWEN - SECANG	987.100.000	67,86	69,01	1,15	58,52
	9. Jalan Strategis (ProPN)					
	Rehabilitasi Minor Jalan					
	- REHABILITASI JALAN SECANG - PRINGSURAT - BAWEN	11.970.660.000	97,99	99,28	1,29	89,84
	Rehabilitasi Mayor Jalan					
	- REHABILITASI JALAN SECANG - PRINGSURAT - BAWEN	104.796.791.000	28,97	34,47	5,50	21,74
	10 Layanan Dukungan Manajemen Internal					
	Layanan Umum					
	- PENDUKUNG KEGIATAN PPK 3.2 PROVINSI JAWA TENGAH	76.684.000	66,67	96,77	30,10	96,77
	Layanan Perkantoran					
	- LEMBUR PPK 3.3 PROVINSI JAWA TENGAH	7.992.000	66,67	99,95	33,28	99,95
	- BELANJA OPERASIONAL KANTOR PPK 3.3 PROVINSI JAWA TENGAH	143.028.000	66,67	52,46	-14,21	52,46
	- PENDUKUNG KEGIATAN PPK 3.3 PROVINSI JAWA TENGAH	88.280.000	66,67	57,90	-8,77	57,90

NO	KEGIATAN	ANGGARAN (Rp)	FISIK			REAL KEU %
			RENC %	REAL %	DEV %	
E	PPK 3.4 PROVINSI JAWA TENGAH CHRISTIAN TO BUDI RAHARJO, ST.	109.184.512.000				
	1. Dukungan Teknis					
	- MONITORING DAN EVALUASI PPK 3.4 PROVINSI JAWA TENGAH	82.770.000	60,00	63,25	3,25	63,25
	2. Preservasi Rekonstruksi, Rehabilitasi Jalan					
	- REHABILITASI JALAN KARTOSURO - KLATEN DAN PEMELIHARAAN BERKALA JEMBATAN SRUWEN - KARTOSURO - KLATEN (Bts. DIY)	10.733.000.000	100,00	100,00	0,00	98,96
	3. Preservasi Rekonstruksi, Rehabilitasi Jalan					
	- PEMELIHARAAN RUTIN JALAN DAN JEMBATAN SRUWEN - KARTOSURO - KLATEN (BTS. DIY) (Pemeliharaan Rutin)	5.247.000.000	69,32	80,04	10,72	74,49
	- PEMELIHARAAN RUTIN JALAN DAN JEMBATAN SRUWEN - KARTOSURO - KLATEN (BTS. DIY) (Pemeliharaan Rutin Kondisi)	1.763.000.000	50,24	60,72	10,48	59,62
	- PEMELIHARAAN RUTIN JALAN DAN JEMBATAN SRUWEN - KARTOSURO - KLATEN (BTS. DIY) (Penunjangan/Holding)	4.089.000.000	53,57	83,63	30,06	57,78
	4. Penanganan Drainase, Trotoar, dan Fasilitas Keselamatan Jalan (Padat Karya)					
	- PEMELIHARAAN RUTIN JALAN DAN JEMBATAN SRUWEN - KARTOSURO - KLATEN (BTS. DIY)	286.000.000	57,80	60,26	2,46	0,00
	5. Rehabilitasi Mayor Jalan					
	- REHABILITASI MAYOR JALAN BRIGJEN SUDIARTO	14.548.052.000	0,10	0,15	0,05	0,00
	5. Rekonstruksi Jalan					
	- REKONSTRUKSI JALAN TEMON - KACANGAN	17.273.502.000	3,30	3,87	0,57	19,53
	- REKONSTRUKSI JALAN DR. RAJIMAN	19.613.914.000	0,12	0,14	0,02	0,00
	- REKONSTRUKSI JALAN SURAKARTA - GEMOLONG (SRAGEN) - PURWODADI IIB	33.580.798.000	0,18	0,20	0,02	0,00
	6. Preservasi Jembatan					
	- REHABILITASI JALAN KARTOSURO - KLATEN DAN PEMELIHARAAN BERKALA JEMBATAN SRUWEN - KARTOSURO - KLATEN (Bts. DIY)	789.650.000	84,35	100,00	15,65	95,43
	7. Preservasi Jembatan					
	- PEMELIHARAAN RUTIN JALAN DAN JEMBATAN SRUWEN - KARTOSURO - KLATEN (BTS. DIY)	863.300.000	64,38	51,63	-12,75	50,48
	8. Layanan Dukungan Manajemen Internal					
	- PENDUKUNG KEGIATAN PPK 3.4 PROVINSI JAWA TENGAH	93.904.000	66,67	84,53	17,86	84,53
	- PENDUKUNG KEGIATAN PPK 3.4 PROVINSI JAWA TENGAH	6.552.000	66,67	44,57	-22,10	44,57
	- LEMBUR PPK 3.4 PROVINSI JAWA TENGAH	137.450.000	66,67	55,23	-11,44	55,23
	- BELANJA OPERASIONAL KANTOR PPK 3.4 PROVINSI JAWA TENGAH	76.620.000	66,67	64,14	-2,53	64,14

NO	KEGIATAN	ANGGARAN (Rp)	FISIK			REAL KEU %
			RENC %	REAL %	DEV %	
F	PPK 3.5 PROVINSI JAWA TENGAH	242.440.589.000				
	EMY EKO SETIYAWATI, ST. MT					
	1. Pembangunan Underpass					
	- PEMBANGUNAN UNDERPASS JOGLO	45.001.000.000	0,00	0,00	0,00	0,00
	2. Pembangunan Jembatan Gantung					
	- JEMBATAN GANTUNG BUMIAJI-WONOTOLO (KAB. SRAGEN)	4.000.000.000	4,64	11,22	6,58	19,87
	3. Monitoring dan Evaluasi					
	- MONITORING DAN EVALUASI PPK 3.5 PROVINSI JAWA TENGAH	82.770.000	75,00	77,41	2,41	77,41
	4. Preservasi Pemeliharaan Rutin Jalan (Padat Karya)					
	- PEMEL. RUTIN JALAN DAN JEMBATAN KARTOSURO - SURAKARTA - PALUR DAN DUWET - GLONGGONG (Pemeliharaan Rutin)	4.696.835.000	65,42	65,71	0,29	50,92
	- PEMEL. RUTIN JALAN DAN JEMBATAN KARTOSURO - SURAKARTA - PALUR DAN DUWET - GLONGGONG (Pemeliharaan Rutin Kondisi)	2.478.000.000	68,90	72,44	3,54	57,70
	- PEMEL. RUTIN JALAN DAN JEMBATAN KARTOSURO - SURAKARTA - PALUR DAN DUWET - GLONGGONG (Penunjangan/Holding)	6.875.000.000	77,42	80,43	3,01	47,03
	5. Dukungan Penanganan Jalan Daerah					
	- REKONSTRUKSI JALAN SURAKARTA - GEMOLONG - PURWODADI	83.481.494.000	64,93	69,54	4,61	44,28
	- REKONSTRUKSI JALAN BRAMBANG - CELEP - MLOKOLEGI - JAMBANGAN - RINGINANOM - BATU JAMUS	20.118.613.000	5,19	16,80	11,61	19,87
	- REKONSTRUKSI JALAN TUBAN - WONOSARI	20.891.273.000	6,96	12,94	5,98	19,53
	- REKONSTRUKSI JALAN TEGUHAN - PELEMGADUNG - NGARUM -	24.930.696.000	2,03	5,78	3,75	19,39
	- PELEBARAN JALAN WONOREJO - DAYU	18.291.055.000	4,00	8,35	4,35	19,36
	- PELEBARAN JALAN SRAGEN - BATUJAMUS	10.000.000.000	1,41	1,46	0,05	0,00
	6. Preservasi Jembatan					
	- PEMELIHARAAN BERKALA JEMBATAN KARTOSURO-SURAKARTA-PALUR-SRAGEN-MANTINGAN DAN DUWET-GLONGGONG (E-	952.000.000	100,00	100,00	0,00	34,99
	7. Preservasi Rutin Jembatan (Padat Karya)					
	- PEMELIHARAAN RUTIN JALAN DAN JEMBATAN KARTOSURO - SURAKARTA - PALUR DAN DUWET - GLONGGONG	302.765.000	35,50	34,29	-1,21	9,18
	8. Layanan Umum					
	- PENDUKUNG KEGIATAN PPK 3.5 PROVINSI JAWA TENGAH	28.904.000	66,67	97,65	30,98	97,65
	Layanan Perkantoran					
	- LEMBUR PPK 3.4 PROVINSI JAWA TENGAH	10.872.000	66,67	99,98	33,31	99,98
	- LEMBUR PPK 3.5 PROVINSI JAWA TENGAH	211.032.000	66,67	46,84	-19,83	46,84
	- BELANJA OPERASIONAL KANTOR PPK 3.5 PROVINSI JAWA TENGAH	88.280.000	66,67	60,72	-5,95	60,72

NO	KEGIATAN	ANGGARAN (Rp)	FISIK			REAL KEU %
			RENC %	REAL %	DEV %	
G	PPK 3.6 PROVINSI JAWA TENGAH	277.415.858.000				
	ARIF AGUS STYAWAN, ST					
	1. Monitoring dan Evaluasi					
	- MONITORING DAN EVALUASI PPK 3.6 PROVINSI JAWA TENGAH	82.770.000	50,00	50,03	0,03	50,03
	2. Pembangunan Jembatan Gantung					
	- JEMBATAN GANTUNG WATES-PENADARAN (KAB. GROBOGAN)	4.000.000.000	67,37	76,04	8,67	39,63
	3. Pelebaran Jalan Menuju Standar					
	- PELEBARAN MENUJU STANDAR REMBANG - BLORA - CEPU (BTS. JATIM)	22.884.000.000	100,00	100,00	0,00	97,63
	4. Preservasi Pemeliharaan Rutin Jalan (Padat Karya)					
	- PEMELIHARAAN RUTIN JALAN DAN JEMBATAN REMBANG - BLORA - CEPU (BTS. JATIM) (Pemeliharaan Rutin)	2.878.000.000	60,20	68,53	8,33	60,94
	- PEMELIHARAAN RUTIN JALAN DAN JEMBATAN REMBANG - BLORA - CEPU (BTS. JATIM) (Pemeliharaan Rutin Kondisi)	249.000.000	92,35	94,67	2,32	92,14
	- PEMELIHARAAN RUTIN JALAN DAN JEMBATAN REMBANG - BLORA - CEPU (BTS. JATIM) (Penunjangan/Holding)	2.663.000.000	48,32	53,43	5,11	45,49
	5. Dukungan Penanganan Jalan Daerah					
	- REHABILITASI DAN REKONSTRUKSI JALAN SEMARANG - GODONG - PURWODADI (Rehabilitasi Mayor Jalan)	36.214.177.000	44,67	45,67	1,00	16,94
	- REHABILITASI DAN REKONSTRUKSI JALAN SEMARANG - GODONG - PURWODADI (Rekonstruksi Jalan)	40.270.079.000	60,05	65,05	5,00	39,76
	- REKONSTRUKSI JALAN WULUNG - KLATAK, Cs	47.752.164.000	1,95	6,22	4,27	19,69
	- REKONSTRUKSI JALAN PURWODADI - WIROSARI - BLORA 2A	39.884.925.000	0,07	0,12	0,05	0,00
	- REKONSTRUKSI JALAN PURWODADI - WIROSARI - BLORA 2B	38.082.689.000	0,05	0,14	0,09	19,40
	- REKONSTRUKSI JALAN PURWODADI - WIROSARI - BLORA 3	41.372.926.000	0,08	0,11	0,03	19,38
	6. Preservasi Rutin Jembatan (Padat Karya)					
	- PEMELIHARAAN RUTIN JALAN DAN JEMBATAN REMBANG - BLORA - CEPU (BTS. JATIM)	770.000.000	29,55	31,54	1,99	15,26
	7. Layanan Umum					
	- PENDUKUNG KEGIATAN PPK 3.6 PROVINSI JAWA TENGAH	94.244.000	66,67	91,55	24,88	91,55
	Layanan Perkantoran					
	- LEMBUR PPK 3.6 PROVINSI JAWA TENGAH	9.432.000	66,67	0,00	-66,67	0,00
	- BELANJA OPERASIONAL KANTOR PPK 3.6 PROVINSI JAWA TENGAH	142.172.000	66,67	59,40	-7,27	59,40
	- PENDUKUNG KEGIATAN PPK 3.6 PROVINSI JAWA TENGAH	66.280.000	66,67	50,61	-16,06	50,61
	TOTAL	1.810.830.990.000	24,98	27,03	2,05	24,16

SATKER P2JN JATENG


(Rp. 105.407.406.000,00)


NO	KEGIATAN	ANGGARAN	FISIK			REAL KEU %
			RENC %	REAL %	DEV %	
4	SATUAN KERJA PERENCANAAN DAN PENGAWASAN JALAN NASIONAL PROVINSI JAWA TENGAH					
	I. PERENCANAAN TEKNIK (DED)					
	1. Tim Inti (Core Team) Perencanaan dan Pengawasan Teknis Jalan dan Jembatan	7.579.600.000	55,12	55,31	0,19	54,91
	2. PR 01 : Perencanaan Teknik Jalan dan Jembatan Pantura Prov. Jateng, Cs.	2.067.942.000	33,00	33,00	0,00	31,23
	3. PR 02 : Perencanaan Teknik Pembangunan Flyover Pejagan (Brebek)	2.372.800.000	28,00	28,00	0,00	26,99
	4. PR 03 : Perencanaan Teknik Lingkar Kertek Wonosobo	2.967.085.000	27,00	27,00	0,00	26,24
	5. PR 04 : Perencanaan Teknik Pembangunan Jembatan Gantung Prov. Jateng,	2.167.600.000	0,00	0,00	0,00	0,00
	II. PENGAWASAN TEKNIK DAN SUPERVISI					
	1. PWS 01 : Pengawasan Teknis Jalan Dan Jembatan Pejagan - Prupuk - Tegal - Bts. Banyumas/Brebek - Wangon	2.377.314.000	64,78	65,01	0,23	62,99
	2. PWS 02 : Pengawasan Teknis Jalan Dan Jembatan Kudus - Pati - Rembang - Bulu	1.192.990.000	100,00	100,00	0,00	30,53
	3. PWS 08 : Pengawasan Teknis Pembangunan Flyover Arteri (Madukoro)	2.376.955.000	40,83	41,01	0,18	39,25
	4. PWS 09 : Pengawasan Teknis Rehabilitasi Jalan Secang – Pringsurat – Bawen	1.999.637.000	56,02	56,85	0,83	54,33
	5. PWS 10 : Pengawasan Teknis Pembangunan Flyover Cangkuk Magelang	1.338.242.000	0,00	0,00	0,00	0,00
	6. PW 11 : Pengawasan Teknis Rekonstruksi Jalan Bts. Jabar - Tegal - Pemalang	2.182.450.000	56,34	56,54	0,20	54,72
	7. PW 12 : Pengawasan Teknis Rekonstruksi Jalan Pemalang - Pekalongan	2.182.060.000	59,10	59,55	0,45	57,54
	8. PW 13 : Pengawasan Teknis Rekonstruksi Jalan Weleri - Kendal - Semarang	1.883.750.000	54,94	55,16	0,22	52,55


NO	KEGIATAN	ANGGARAN	FISIK			REAL KEU %
			RENC %	REAL %	DEV %	
9.	PW 14 : Pengawasan Teknis Rekonstruksi Dan Pelebaran Jalan Semarang - Demak - Trengguli - Jepara/Kudus	2.182.060.000	63,30	63,74	0,44	60,84
10.	PW 15 : Pengawasan Teknis Rehabilitasi Dan Rekonstruksi Jalan Bts. Kudus - Pati - Rembang	2.182.450.000	57,06	58,58	1,52	56,25
11.	PW 16 : Pengawasan Teknis Rekonstruksi Jalan Kebumen - Purworejo - Karangnongko (Bts. DIY)	2.182.450.000	52,04	52,71	0,67	50,32
12.	PW 17 : Pengawasan Teknis Rehabilitasi Dan Rekonstruksi Jalan Rembang - Bulu	3.211.066.000	42,44	43,85	1,41	41,14
13.	PW 01 : Pengawasan Teknis Preservasi Jalan Losari - Tegal - Pemalang, Cs.	2.067.881.000	57,84	58,56	0,72	56,05
14.	PW 02 : Pengawasan Teknis Preservasi Jalan Patimuan (Bts. Jabar) - Sp3 Jeruklegi - Wangon, Cs.	2.359.402.000	56,28	56,77	0,49	54,41
15.	PW 03 : Pengawasan Teknis Preservasi Jalan Wangon - Banyumas - Buntu,	1.814.939.000	57,39	57,62	0,23	55,18
16.	PW 04 : Pengawasan Teknis Preservasi Jalan Semarang - Demak - Jepara/ Kudus, Cs.	2.869.317.000	54,45	55,29	0,84	52,15
17.	PW 05 : Pengawasan Teknis Pembangunan Jembatan Gantung Mluweh, Cs.	3.681.993.000	46,55	47,02	0,47	45,10
18.	PW 06 : Pengawasan Teknis Rekonstruksi Jalan Surakarta Gemolong (Sragen) - Purwodadi, Cs.	4.472.144.000	52,43	52,71	0,28	50,73
19.	PW 07 : Pengawasan Teknis Pematangan Lahan KIT Batang Klaster 1 Fase 2 Tahap 1 Dan Pembangunan Jalan Akses Pelabuhan Pendukung KIT Batang	3.988.577.000	0,00	0,00	0,00	0,00
20.	PW 18 : Pengawasan Teknis Preservasi Jalan Rembang - Blora - Cepu, Cs.	6.579.568.000	0,00	0,00	0,00	0,00
21.	PWJD 02 : Pengawasan Teknis Rekonstruksi Jalan Mirit - Tambakmulyo	1.032.084.000	0,00	0,00	0,00	0,00
22.	PWJD 03 : Pengawasan Teknis Rekonstruksi Jalan Wulung - Klatak, Cs.	2.761.292.000	0,50	0,50	0,00	0,00


NO	KEGIATAN	ANGGARAN	FISIK			REAL
			RENC %	REAL %	DEV %	KEU %
23.	PWJD 05 : Pengawasan Teknis Rekonstruksi Jalan Akses Menuju Tambak Udang Kebumen	1.060.456.000	2,24	2,69	0,45	0,00
24.	PWJD 06 : Pengawasan Teknis Rekonstruksi Jalan Boja - Darupono, Cs.	2.693.530.000	19,20	19,20	0,00	18,35
25.	PWJD 07 : Pengawasan Teknis Rekonstruksi Jalan Plelen - Kedawung, Cs.	2.508.395.000	19,51	19,51	0,00	18,58
26.	PWJD 08 : Pengawasan Teknis Rehabilitasi Jalan Ruas Jambu - Sadahayu,	2.521.081.000	19,05	19,05	0,00	18,38
27.	PWJD 09 : Pengawasan Teknis Rekonstruksi Jalan Sukomakmur, Cs.	1.004.335.000	19,34	19,34	0,00	18,59
28.	PWJD 10 : Pengawasan Teknis Rekonstruksi Jalan Muntilan - Keningar, Cs.	2.233.859.000	0,50	0,50	0,00	0,00
29.	PWJD 11 : Pengawasan Teknis Rekonstruksi Jalan Temon - Kacangan, Cs.	1.783.011.000	19,28	19,28	0,00	18,58
30.	PWJD 12 : Pengawasan Teknis Rekonstruksi Jalan Tuban - Wonosari, Cs.	1.421.839.000	19,51	19,51	0,00	18,97
31.	PWJD 13 : Pengawasan Teknis Rehabilitasi Jalan Cengkalsewu - Bts. Kudus, Kayen - Tambakromo, Cs.	2.465.462.000	19,21	20,29	1,08	18,26
32.	PWJD 14 : Pengawasan Teknis Rehabilitasi Jalan Koridor Winong - Gabus - Tambakromo - Pati - Gembong, Cs.	1.881.000.000	19,97	20,55	0,58	18,24
33.	PWJD 15 : Pengawasan Teknis Rekonstruksi Jalan Teguhan - Pelemgadung - Ngarum - Blimbing, Cs.	1.550.091.000	19,87	20,37	0,50	18,15
34.	PWJD 01 : Pengawasan Teknis Pelebaran Jalan Ayah - Jladri	2.773.761.000	0,00	0,00	0,00	0,00
35.	PWJD 04 : Pengawasan Teknis Rehabilitasi dan Pelebaran Jalan Adipala -	2.524.668.000	0,00	0,00	0,00	0,00
	III. BANTEK, MONITORING DAN EVALUASI	2.193.782.000	37,25	39,50	2,25	37,01
	IV. LAYANAN DUKUNGAN MANAJEMEN INTERNAL	2.680.522.000	72,38	74,79	2,41	71,32
	V. LAYANAN SARANA DAN PRASARANA INTERNAL	37.966.000	100,00	100,00	0,00	91,66
	TOTAL	105.407.406.000	33,69	34,08	0,39	31,90

TERIMA KASIH

 Dinas PU Bmck

 dpubinmarcipka.jatengprov.go.id

 [dpubmckjateng](https://twitter.com/dpubmckjateng)

 [dpubmckjateng](https://www.instagram.com/dpubmckjateng)

